



МИНИСТЕРСТВО ПРОСВЕЩЕНИЯ РОССИЙСКОЙ ФЕДЕРАЦИИ
Министерство образования Тульской области
Администрация муниципального образования Каменский район
МКОУ «Новопетровская СШ»

РАССМОТРЕНО Педагогическим советом школы Протокол № 1 от «29» августа 2024г.	СОГЛАСОВАНО Заместителем директора по УВР Семёновой И. И.  30.08.2024 г.	УТВЕРЖДЕНО Директором школы  Нословский А. М. Приказ № 62/3-ОД от «30» августа 2024 г.
--	--	--

АДАптированная РАБОЧАЯ ПРОГРАММА
учебного предмета «физическая культура»
для обучающихся 6 класса
(с задержкой психического развития, Вариант 7.2)

Срок освоения:
1 год (2024-2025 уч.г.)

Составитель(и):
1. Кучин Валерий Алексеевич-учитель
физической культуры

п. Новопетровский, 2024

СОДЕРЖАНИЕ

I. ПОЯСНИТЕЛЬНАЯ ЗАПИСКА.....	3
II. ОПИСАНИЕ УЧЕБНОГО ПРЕДМЕТА	14
III. ТЕМАТИЧЕСКОЕ ПЛАНИРОВАНИЕ	16

I. ПОЯСНИТЕЛЬНАЯ ЗАПИСКА

Рабочая программа по учебному предмету «Адаптивная физическая культура» составлена на основе Федеральной адаптированной основной общеобразовательной программы обучающихся с задержкой психического развития, далее ФАООП ЗПР (вариант 7.2), утвержденной приказом Министерства просвещения России от 24.11.2022г. № 1025.

ФАООП ЗПР (вариант 7.2) адресована обучающимся с задержкой психического развития с учетом реализации их особых образовательных потребностей, а также индивидуальных особенностей и возможностей.

Учебный предмет «Адаптивная физическая культура» относится к предметной области «Физическая культура» и является обязательной частью учебного плана. В соответствии с учебным планом рабочая программа по учебному предмету «Адаптивная физическая культура» в 6 классе рассчитана на 34 учебные недели и составляет 68 часов в год (2 часа в неделю).

Федеральная адаптированная основная общеобразовательная программа определяет цель и задачи учебного предмета «Адаптивная физическая культура».

Цель учебного предмета – всестороннее развитие личности обучающихся с задержкой психического развития в процессе приобщения их к физической культуре, повышении уровня их психофизического развития, расширении индивидуальных двигательных возможностей, комплексной коррекции нарушений развития, социальной адаптации.

Задачи обучения:

- воспитание интереса к физической культуре и спорту;

- овладение основами доступных видов спорта (легкой атлетикой, гимнастикой, лыжной подготовкой) в соответствии с возрастными и психофизическими особенностями обучающихся;

- коррекция недостатков познавательной сферы и психомоторного развития; развития и совершенствование волевой сферы; формирование социально приемлемых форм поведения, предупреждения проявлений деструктивного поведения (крик, агрессия, самоагрессия, стереотипии) в процессе уроков и во внеурочной деятельности);

- воспитание нравственных качеств и свойств личности;

- содействие военно- патриотической подготовке.

Рабочая программа по учебному предмету «Адаптивная физическая культура» в 6 классе определяет следующие задачи:

Задачи учебного предмета:

- формирование потребности в систематических занятиях физической культурой и доступных видах спорта;

- формирование основных двигательных качеств: быстроту, силу, ловкость и другие;

- развитие у обучающихся умения следить за своим физическим состоянием, величиной физических нагрузок, адекватно их дозировать;

- формирование умения ходить и бегать в различном темпе, во время бега и ходьбы не задерживать дыхание; выполнять ускорения на отрезках от 40-до 60 м;

- формирование умения выполнять прыжок в длину способом «согнув ноги с полного разбега»;

- формирование умения метать мяч на дальность и в цель;

- совершенствование техники выполнения строевых команд и перестроений;

- совершенствование умения сохранять равновесие во время выполнения заданий на гимнастической скамейке и стенке;

- формирование умения выполнять самостоятельно общеразвивающие и корригирующие упражнения в определенном ритме;
- совершенствование умения перелезать через препятствие и подлезать под препятствие различным способом в зависимости от высоты препятствия;
- совершенствования умения передвигаться на лыжах изученными способами;
- формирование мотивации к здоровому образу жизни;
- совершенствование техники и приемов в спортивных играх.

**Планируемые результаты освоения рабочей программы
по учебному предмету «Адаптивная физическая культура» в 6 классе**

Личностные результаты:

- уважительное отношение к спортивным результатам других людей, сверстников;
- сформированность установки на безопасный, здоровый образ жизни, наличие мотивации к физической культуре, работе на результат;
- сформированность этических чувств, проявление доброжелательности, эмоционально-нравственной отзывчивости и взаимопомощи, проявление сопереживания к чувствам других людей;
- сформированность чувства гордости за успехи, достижения как собственные так и своих товарищей, достигнутых в соревнованиях различного уровня;
- сформированность эстетических потребностей и чувств средствами физического воспитания.

Уровни достижения предметных результатов по учебному предмету «Адаптивная физическая культура» в 6 классе

Минимальный уровень:

- иметь представления о физической культуре как средстве укрепления здоровья, физического развития и физической подготовки человека;
- выполнять комплексы утренней гимнастики под руководством учителя;
- знать основные правила поведения на уроках физической культуры и осознанно их применять;
- иметь представления о двигательных действиях; знать строевые команды и выполнять строевых действий по словесной инструкции;
- уметь вести подсчёт при выполнении общеразвивающих упражнений;
- ходить в различном темпе с различными исходными положениями;
- иметь представление о видах двигательной активности, направленных на преимущественное развитие основных физических качеств в процессе участия в спортивных играх и эстафетах;
- взаимодействовать со сверстниками в организации и проведении спортивных игр, соревнований;
- иметь представления о бережном обращении с инвентарём и оборудованием, соблюдение требований техники безопасности в процессе участия в физкультурно-спортивных мероприятиях.

Достаточный уровень:

- освоить элементы гимнастики, легкой атлетики, лыжной подготовки, спортивных игр и других видов физической культуры;
- выполнять самостоятельно комплексы утренней гимнастики;
- выполнять комплексы упражнений для формирования правильной осанки и развития мышц туловища, развития основных физических качеств; участвовать в оздоровительных занятиях в режиме дня;

- знать виды двигательной активности в процессе физического воспитания; выполнение двигательных действий;
- уметь подавать строевые команды, вести подсчёт при выполнении общеразвивающих упражнений;
- участвовать со сверстниками в спортивных играх и эстафетах;
- уметь оказывать посильную помощь и моральную поддержку сверстникам в процессе участия в спортивных играх и соревнованиях; осуществлять их объективное судейство;
- знать спортивные традиции своего народа и других народов;
- знать некоторые факторы из истории развития физической культуры, понимать её роль и значение в жизнедеятельности человека;
- знать способы использования различного спортивного инвентаря в основных видах двигательной активности;
- знать правила техники выполнения двигательных действий;
- знать организацию занятий по физической культуре с различной целевой направленностью: на развитие быстроты, выносливости, силы, координации; знать физические упражнения с различной целевой направленностью, их выполнять с заданной дозировкой нагрузки;
- соблюдать требования техники безопасности в процессе участия в физкультурно-спортивных мероприятиях.

**Система оценки достижения обучающимися
с задержкой психического развития планируемых результатов
освоения рабочей программы по учебному предмету
«Адаптивная физическая культура» в 6 классе**

Оценка личностных результатов предполагает, прежде всего, оценку продвижения обучающегося в овладении социальными (жизненными) компетенциями, может быть представлена в условных единицах:

- 0 баллов - нет фиксируемой динамики;
- 1 балл - минимальная динамика;

- 2 балла - удовлетворительная динамика;
- 3 балла - значительная динамика.

Критерии оценки предметных результатов

Успеваемость по предмету «Адаптивная физическая культура» в 6 классах определяется отношением обучающегося к занятиям, степенью формирования учебных умений и навыков с учётом индивидуальных возможностей, а также осуществляется учёт знаний в области гигиены, теоретических сведений по физкультуре.

При оценке предметных результатов учитель руководствуется следующими критериями:

Оценка «5» ставится за верное выполнение задания. При этой оценке допускаются мелкие ошибки (не влияющие на качество и результат выполнения). К ним можно отнести неточность отталкивания, нарушение ритма, неправильное исходное положение, «заступ» при приземлении.

Оценка «4» ставится, если обучающийся допускает несколько мелких или одну значительную ошибку при выполнении упражнения.

К значительным ошибкам относятся такие, которые не вызывают особого искажения структуры движений, но влияют на качество выполнения, хотя количественный показатель ненамного ниже. Примеры значительных ошибок:

- старт не из требуемого положения;
- отталкивание далеко от планки при выполнении прыжков в высоту, длину;
- несинхронность выполнения движений.

Оценка «3» ставится, если обучающийся ученик допустил не более одной значительной ошибки и несколько мелких. Также оценку «удовлетворительно» может получить ученик, совершивший несколько грубых ошибок, но при повторных попытках улучшивший результат.

Грубые ошибки – разновидность ошибок, при которых искажается техника движения, а также влияют на качество и результат выполнения упражнения.

Оценка «2» не ставится.

Не снижается оценка обучающемуся, допускающему мелкие, значительные или грубые ошибки, обусловленные его моторным развитием и избежать которых он не может физически.

В целях реализации индивидуального и дифференцированного подхода при развитии двигательных способностей обучающиеся класса делятся на группы с учётом их двигательных и интеллектуальных способностей.

В процессе обучения осуществляется контроль по усвоению тем определённого раздела программы, который будет отражать индивидуальные достижения учащихся, усвоение учебного материала за курс 6 класса, что позволяет учителю делать выводы об эффективности проводимой коррекционно-образовательной работы по адаптивной физической культуре.

Обязательным для учителя является контроль уровня физического развития и двигательной активности учащихся.

Два раза в год (в начале и в конце учебного года) проводится тестирование уровня физической подготовленности, чтобы иметь объективные исходные оценки на начало учебного года и в конце учебного года, отследить динамику в развитии конкретных координационных и физических качеств.

Тесты для обучающихся в 6 классе

- бег 60м;
- прыжок в длину с места;
- сгибание и разгибание рук, в упоре лёжа (м); поднимание туловища из вися лёжа на перекладине (д);
- наклон вперёд из положения, стоя с прямыми ногами на полу;

- смешанное передвижение на 500 м.
- поднимание туловища, лёжа на спине, руки скрестно на плечи.

При оценке выполнения тестов обучающимися с

задержкой психического развития (вариант 7.2) учитель применяет особый подход при принятии учебных нормативов и использует адаптированные критерии, разрабатываемые индивидуально (или дифференцированно), с учётом двигательных и интеллектуальных возможностей обучающихся конкретного класса. Возрастных нормативов для обучающихся с задержкой психического развития нет. Учитель руководствуется планируемыми результатами освоения программы по предмету и ориентируется на возможности обучающихся с достаточным и минимальным уровнем освоения учебного материала.

Адаптированные учебные нормативы и испытания (тесты) усвоения физических умений, развития физических качеств у обучающихся 6 класса

Обучающиеся, допущенные к занятиям адаптивной физической культурой по состоянию здоровья, проходят два раза в год испытания (тесты). Для каждой возрастной ступени разработаны нормативы с учётом возможностей дифференцированных групп обучающихся.

1. *Цель проведения тестов в начале учебного года:* определение функционального состояния обучающихся, уровня физического развития.

2. *Цель проведения тестов в конце учебного года:* отслеживание динамики усвоения умений, навыков и уровня физической подготовленности.

Место проведения: спортивная площадка, спортивный зал.

Оборудование: спортивная форма, секундомер, гимнастический коврик, рулетка, свисток, флажок.

Проведение: после предварительной подготовки организма, учитель даёт инструкцию по выполнению предстоящего теста, затем вызывает по

одному (два) обучающемуся для сдачи определённого вида испытания.

Действия, которые оцениваются при выполнении испытаний (тестов) у обучающихся с достаточным уровнем освоения планируемых результатов:

1. Бег на 60 м: пробежать расстояние с максимальной скоростью, за наименьшее время.

2. Прыжок в длину с места толчком двумя ногами: выполнить прыжок вперёд на максимальное расстояние, не заступая носками на черту и приземлиться на две ноги.

3. Сгибание и разгибание рук, в упоре лёжа на полу – отжаться от пола максимальное количество раз.

4. Подтягивание из виса лёжа на перекладине (девочки): подтянуться максимальное количество раз.

5. Наклон вперёд из положения, стоя с прямыми ногами на полу:

а) касание ладонями пола; б) пальцами рук пола; в) нижней части голени, не сгибая колени.

6. Поднимание туловища из положения, лёжа на спине, руки на затылке (оптимальное количество раз за 1 мин.).

7. Преодолеть расстояние 500 м без учёта времени, допускается по необходимости комбинированное передвижение (чередование бега и ходьбы) без учёта времени.

Действия, которые оцениваются при выполнении испытаний (тестов):

у обучающихся с минимальным уровнем освоения планируемых результатов:

1. Бег 60 м: пробежать расстояние в среднем темпе, с правильной постановкой стоп, в ходе передвижения – правильное сочетание рук и ног, не задерживая дыхание.

2. Прыжок в длину с места толчком двумя ногами: по возможности выполнить прыжок в длину, не заступая носками за линию с правильным взмахом рук и мягко приземлиться на две ноги.

3. Наклон вперед из положения, стоя с прямыми ногами на полу: по возможности выполнить наклон с касанием пальцами рук пола, нижней части голени с наименьшим сгибанием колен.

4. Поднимание туловища из положения, лёжа на спине, руки скрестно на плечи (количество раз 30 сек - 1 мин.), по необходимости – с помощью рук.

5. Бег в медленном, среднем темпе на 500 м без учёта времени, допускается по необходимости комбинированное передвижение (чередование бега и ходьбы) без учёта времени.

Учебные нормативы и испытания (тесты) развития физических качеств, усвоения умений, навыков по адаптивной физической культуре (6 класс)*

№ п./п.	Виды испытаний (тесты)	Показатели						
		Учащиеся	Мальчики			Девочки		
		Оценка	«3»	«4»	«5»	«3»	«4»	«5»
1	Бег 60 м. (сек.)	10,8 и больше	10,7/11,0	11,4/10,0	13,6 и больше	13,5- 13,0	12,9/12,3	
2	Поднимание туловища из положения, лёжа на спине (количество раз за 1 м.)	22/18	25/20	30/25	16/10	24/15	28/20	
3	Прыжок в длину с места толчком двумя ногами (см.)	145/135	170/146	190/171	125/120	150/126	170/151	

4	Сгибание и разгибание рук в упоре лёжа на полу (количество раз)	9/7	15/10	19/16	8/5	9/6	12/8
5	Наклон вперёд из и.п. стоя с прямыми ногами на гимнастической скамейке (см ниже уровня скамейки)	+4	+7	+11	+5	+10	+15
6	Бег на 500 м	Без учета времени					

*данные нормативы являются относительными и усреднёнными и требуют корректировки (адаптации) с учётом уровня психофизического развития и подготовленности обучающихся конкретного класса

II. ОПИСАНИЕ УЧЕБНОГО ПРЕДМЕТА

Содержание учебного предмета «Адаптивная физическая культура» отражено в следующих разделах: «Гимнастика», «Легкая атлетика», «Лыжная подготовка», «Подвижные игры», «Спортивные игры». В каждом из разделов выделено два взаимосвязанных подраздела: «Теоретические сведения» и «Практический материал». Кроме этого, с учетом возраста и психофизических возможностей обучающихся им также предлагаются для усвоения некоторые теоретические сведения из области физической культуры, которые имеют самостоятельное значение.

Обучение по учебному предмету «Адаптивная физическая культура» в 6 классе направлено на всестороннее развитие ребенка, развитие его потенциальных возможностей.

В этот период применяется большое количество разнообразных методических приемов, содействующих направленному развитию двигательных возможностей подростков. В связи с увеличением индивидуальных различий, обучающихся дифференцируются задачи, содержание, темп программного материала, оценка их достижений.

В процессе проведения уроков адаптивной физической культуры применяются специфические и общепедагогические методы физического воспитания.

При обучении и закреплении движений применяются: методы строго регламентированного упражнения, игровой и соревновательный.

В процессе совершенствования двигательных навыков в единстве с воспитанием двигательных качеств используются: словесный и наглядный методы.

Содержание разделов

№	Название раздела	Количество часов	Контрольные работы (количество)
1	Знания о физической культуре	В процессе обучения	
2	Гимнастика	14	
3	Легкая атлетика	20	
4	Лыжная подготовка	16	
5	Спортивные игры	18	
	Итого:	68	

С учетом каждого региона вместо лыжной подготовки проводятся занятия на открытом воздухе: гимнастика, легкая атлетика, игры; катание на коньках.

III. ТЕМАТИЧЕСКОЕ ПЛАНИРОВАНИЕ

№	Тема предмета	Кол-во часов	Программное содержание	Дифференциация видов деятельности	
				Минимальный уровень	Достаточный уровень
Легкая атлетика – 8 часов					
1	Инструктаж по техники безопасности на уроках легкой атлетики. Ходьба в различном темпе с выполнением заданий учителя	1	Беседа о правилах техники безопасности на занятиях легкой атлетикой. Выполнение упражнений в ходьбе в определенном темпе с выполнением заданий. Преодоление полосы препятствий. Метание мяча в вертикальную цель	Слушают инструктаж о правилах поведения на уроках легкой атлетики. Выполняют ходьбу с заданиями по инструкции учителя. Выполняют бег с преодолением препятствий (высота 10-30 см). Выполняют метание мяча в вертикальную цель	Слушают инструктаж о правилах поведения на уроках легкой атлетики. Выполняют ходьбу с заданиями. Выполняют бег с преодолением препятствий (высота 30-40 см). Выполняют метание мяча в вертикальную цель
2	Значение ходьбы для укрепления здоровья человека. Продолжительная ходьба 10-15 мин в различном темпе	1	Определение оптимального двигательного режима для своего возраста, его виды. Выполнение продолжительной ходьбы в различном темпе, сохраняя правильное положение тела в движении. Метание мяча в вертикальную цель.	Просматривают презентацию «Значение ходьбы для укрепления здоровья человека». Идут продолжительной ходьбой 10 мин. Выполняют метание мяча в вертикальную цель. Выполняют прыжки через скакалку на месте в равномерном темпе	Просматривают презентацию «Значение ходьбы для укрепления здоровья человека». Идут продолжительной ходьбой 15 мин. Выполняют метание мяча в вертикальную цель. Выполняют прыжки через скакалку на месте в равномерном темпе

			Выполнение прыжков через скакалку		
3	Бег в равномерном темпе до 5 мин	1	Выполнение ходьбы с заданиями. Выполнение бега легко и свободно, не задерживая дыхание. Выполнение прыжка в высоту с разбега способом «перешагивание»	Выполняют ходьбу с заданиями. Выполняют бег с переменной скоростью до 4 мин. Выполняют прыжок в высоту с разбега способом «перешагивание»	Выполняют ходьбу с заданиями. Выполняют бег с переменной скоростью до 5 мин. Выполняют прыжок в высоту с разбега способом «перешагивание»
4	Запрыгивание на препятствие высотой до 40 - 50 см	1	Выполнение бега на отрезке с ускорением 30 м. Выполнение запрыгивания на препятствие. Выполнение метания мяча на дальность из-за головы через плечо	Выполняют бег на отрезке с ускорением 30 м. Запрыгивают и спрыгивают с препятствия до 50 см. Выполняют метания мяча на дальность из-за головы через плечо с места	Запрыгивают на препятствие высотой 60 см. Выполняют метания мяча на дальность из-за головы через плечо с 4-6 шагов с разбега
5	Бег на отрезках до 30 м. Беговые упражнения	1	Освоение названий беговых упражнений и последовательности их выполнения. Выполнение беговых упражнения, быстрого бега на отрезках. Метание мяча на дальность	Осваивают специально-беговые упражнения, бегут с ускорением на отрезках до 30 м -1 раз. Выполняют метания мяча на дальность с места	Выполняют специально-беговые упражнения, бегут с ускорением на отрезках до 30 м -2-3 раза. Выполняют метания мяча на дальность
6	Метание набивного мяча 1 кг двумя руками снизу, из-за головы, через голову	1	Выполнение специально-беговых упражнений. Выполнение бега 60 м с ускорением и на время. Выполнение броска набивного мяча,	Выполняют специально-беговые упражнения. Бегут 60 м с ускорением и на время. Бросают набивной мяч из различных исходных положений (весом 1 кг)	Выполняют специально-беговые упражнения. Бегут 60 м с ускорением и на время. Бросают набивной мяч из различных исходных положений (весом 1 кг).

			согласовывая движения рук и туловища		
7	Бег на короткую дистанцию 60 м с низкого старта	1	Выполнение специально-беговых упражнений. Освоение понятия низкий старт. Демонстрирование техники стартового разгона, переходящего в бег по дистанции. Выполнение броска набивного мяча, согласовывая движения рук и туловища	Выполняют специально-беговые упражнения. Начинают бег с низкого старта на 60 м. Бросают набивной мяч из различных исходных положений (весом 1 кг)	Выполняют специально-беговые упражнения. Начинают бег с низкого старта на 80 м. Бросают набивной мяч из различных исходных положений (весом 1-2 кг)
8	Бег на средние дистанции (300 м)	1	Выполнение специально-беговых упражнений. Выполнение бега на средние дистанции, распределяя свои силы в беге на дистанции. Метание мяча на дальность	Выполняют специально-беговые упражнения. Выполняют кроссовый бег до 300 м (допускается смешанное передвижение). Метание мяча на дальность	Выполняют специально-беговые упражнения. Выполняют кроссовый бег до 150 м (девочки), на дистанцию 300 м (мальчики). Метание мяча на дальность
Спортивные игры – 10 часов					
9	Инструктаж по технике безопасности на уроках спортивных играх. Баскетбол. Правила игры в баскетбол, права и обязанности игроков, правила судейства предупреждение травматизма.	1	Беседа по технике безопасности, санитарно-гигиенические требования к занятиям баскетболом, права и обязанности игроков на площадке, предупреждение травматизма. Освоение простейших правилами игры, правилами	Отвечают на вопросы по прослушанному материалу, с опорой на визуальный план (с использованием системы игровых, сенсорных поощрений). Участвуют в подвижной игре по инструкции учителя	Отвечают на вопросы по прослушанному материалу. Осваивают правила игры Участвуют в подвижной игре по инструкции учителя

			судейства, наказаниями при нарушениях правил игры. Подвижная игра на броски и передачи мяча.		
10	Стойка баскетболиста. Передача мяча двумя руками от груди в парах с продвижением вперед	1	Совершенствование стойки баскетболиста. Выполнение ведение мяча в движении. Выполнение передачи мяча двумя руками от груди с шагом навстречу друг другу. Совершенствуют ловлю мяча двумя руками с последующим ведением и остановкой. Выполнение ведения мяча на месте и в движении	Выполняют стойку баскетболиста после показа и инструкции учителя. Выполняют ведение мяча в движении ориентируясь на образец выполнения обучающимися 2 группы. Выполняют остановки по сигналу учителя, выполняют повороты на месте с мячом в руках, передают и ловят мяч двумя руками от груди в парах на месте (на основе образца учителя). Ведут мяч одной рукой на месте и в движении шагом, после инструкции учителя, ориентируясь на образец выполнения обучающимися более сильной группы	Выполняют стойку баскетболиста. Выполняют ведение мяча в движении. Выполняют остановки по сигналу учителя, выполняют повороты на месте с мячом в руках, передают и ловят мяч двумя руками от груди в парах (на основе образца учителя). Ведут мяч одной рукой на месте и в движении шагом по инструкции учителя
11	Ведение мяча с обводкой препятствий	1	Совершенствование техники ведения мяча. Выполнение передвижений без мяча, остановку шагом. Выполнение ведения мяча с обводкой условных противников.	Выполняют технику ведения мяча после неоднократного показа учителем и ориентируясь на образец выполнения обучающимися более сильной группы.	Выполняют технику ведения мяча после показа учителя. Выполняют передвижение без мяча, остановку шагом. Выполняют ведение мяча с обводкой условных противников

			Выполнение передачи мяча двумя руками от груди в парах с продвижением вперед	Выполняют передвижение без мяча, остановку шагом. Выполняют ведение мяча с обводкой условных противников. Выполняют передачу мяча двумя руками от груди в парах с продвижением вперед	Выполняют передачу мяча двумя руками от груди в парах с продвижением вперед
12	Бросок мяча по корзине с низу двумя руками и от груди с места. Эстафеты с элементами баскетбола	1	Совершенствование техники броска мяча по корзине различными способами. Выполнение бросков по корзине двумя руками снизу и от груди с места, демонстрирование элементов техники баскетбола. Выполнение передачи мяча двумя и одной рукой в парах, тройках в движении.	Выполняют технику броска мяча по корзине двумя руками снизу и от груди с места. Выполняют передачи мяча с продвижением вперед двумя руками и бросают мяч в корзину двумя руками с низу и от груди с места после инструкции учителя и ориентируюсь на образец выполнение обучающимися более сильной группы	Выполняют технику броска мяча по корзине двумя руками снизу и от груди с места. Выполняют передачи мяча двумя и одной рукой в парах, тройках, с продвижением вперед и бросают мяч в корзину двумя руками снизу и от груди с места после инструкции учителя
13	Комбинации из основных элементов техники перемещений и владении мячом. Учебная игра по упрощенным правилам	1	Выполнение упражнений с набивными мячами: броски мяча с близкого расстояния, с разных позиций и расстояния. Выполняют ведение мяча с передачей, с последующим броском в кольцо. Учебная игра по упрощенным правилам	Выполняют упражнения с набивными мячами. Ведут, бросают, подбирают мяч в процессе учебной игры	Выполняют упражнения с набивными мячами. Ведут, бросают, подбирают мяч в процессе учебной игры

14	Волейбол. Правила игры, наказания наказаний за нарушение игры и судейство.	1	Беседа по ТБ на занятиях спортивными играми. Беседа об основных средствах и правилах закалывания организма. Осваивают простейшие правилам игры в волейбол, правилами судейства, наказаниями при нарушениях правил игры. Выполнение упражнений на развитие мышц кистей рук и пальцев.	Отвечают на вопросы по прослушанному материалу, с опорой на визуальный план (с использованием системы игровых, сенсорных поощрений). Осваивают простейшие правила игры в волейболе, запоминают названия наказаний при нарушении игры, с неоднократным повторением названий учителем. Выполняют упражнения на развитие мышц кистей рук и пальцев (по возможности)	Отвечают на вопросы по прослушанному материалу. Осваивают простейшие правила игры в волейболе, запоминают названия наказаний при нарушении игры. Выполняют упражнения на развитие мышц кистей рук и пальцев.
15	Стойка волейболиста. Перемещения на площадке, передача мяча сверху двумя руками над собой и передача мяча снизу двумя руками на месте и после перемещения.	1	Совершенствование основной стойки волейболиста. Выполнение основной стойки в волейболе, передачи мяча сверху, снизу. Выполнение упражнений на развитие мышц кистей рук и пальцев. Выполняют перемещение на площадке игроков в волейболе, выполнение приема и передачи мяча двумя руками у стены и в парах	Выполняют основную стойку волейболиста, после неоднократного показа учителя, ориентируясь на выполнение стойки обучающимися из образец выполнения обучающимися более сильной группы. Выполняют упражнения на развитие мышц кистей рук и пальцев (по возможности). Выполняют перемещения на площадке с помощью педагога. Осваивают и используют игровые умения	Осваивают основную стойку волейболиста, после показа учителя. Выполняют упражнения на развитие мышц кистей рук и пальцев. Выполняют перемещения на площадке. Осваивают и используют игровые умения

				(взаимодействие с партнером)	
16	Нижняя прямая подача	1	<p>Определение способов подачи мяча в волейболе.</p> <p>Совершенствование техники нижней прямой подачи.</p> <p>Совершенствование стойки во время выполнения нижней прямой подачи.</p> <p>Выполнение нижней прямой подачи</p>	<p>Смотрят показ с объяснением техники правильного выполнения нижней прямой подачи.</p> <p>Определяют способы подачи мяча в волейболе.</p> <p>Выполняют техники нижней прямой подачи по инструкции учителя.</p> <p>Выполняют стойку во время нижней прямой подачи по неоднократной инструкции и показу учителя.</p> <p>Выполнение нижней прямой подачи по инструкции учителя и ориентируясь на образец выполнения обучающимися из более сильной группы</p>	<p>Смотрят показ с объяснением техники правильного выполнения нижней прямой подачи.</p> <p>Определяют способы подачи мяча в волейболе.</p> <p>Выполняют техники нижней прямой подачи по инструкции учителя.</p> <p>Выполняют стойку во время нижней прямой подачи по неоднократной.</p> <p>Выполнение нижней прямой подачи</p>
17	<p>Прыжки с места и с шага в высоту и длину (2-3 серии прыжков по 5-10 прыжков за урок).</p> <p>Учебная игра в волейбол</p>	1	<p>Сочетание работу рук, ног в прыжках у сетки.</p> <p>Выполнение правил перехода по площадке.</p> <p>Выполнение игровые действий соблюдая правила игры</p>	<p>Прыгают вверх с места и с шага, у сетки (1-2 серии прыжков по 5-5 прыжков за урок.</p> <p>Выполняют переход по площадке, играют в учебную игру (по возможности)</p>	<p>Прыгают вверх с места и с шага, у сетки.</p> <p>Выполняют переход по площадке, играют в учебную игру</p>
18	<p>Прыжки с места и с шага в высоту и длину (2-3 серии прыжков по 5-10 прыжков за урок).</p> <p>Учебная игра в волейбол</p>	1			

Гимнастика - 14 часов

19	Перестроение из колонны по одному в колонну по два на месте.	1	<p>Выполнение строевых действий согласно расчёту и команде.</p> <p>Освоение перестроения из колонны по одному в колонну по два и по три на месте.</p> <p>Тренировочные упражнения сочетание ходьбы и бега в колонне.</p> <p>Выполнение упражнений со скакалкой. Выполнение прыжков через скакалку на месте в равномерном темпе</p>	<p>Выполняют строевые действия под шадящий счёт. Сочетают ходьбу и бег в колонне.</p> <p>Выполняют упражнения со скакалкой. Прыгают через скакалку на месте в равномерном темпе на двух ногах произвольным способом</p>	
20	Повороты направо, налево, кругом (переступанием). Упражнения на равновесие	1	<p>Ориентирование в пространстве, сохранение равновесия при движении по скамейке.</p> <p>Выполнение перестроений на месте.</p> <p>Прыжки через скакалку на одной, двух ногах</p>	<p>Выполняют строевые действия под шадящий счёт. Выполняют перестроение из колонны по одному в колонну по два, по три на месте.</p> <p>Выполняют ходьбу по гимнастической скамейке с различными положениями рук. Прыгают через скакалку на месте в равномерном темпе на двух ногах произвольным способом</p>	<p>Выполняют строевые действия. Выполняют перестроение из колонны по одному в колонну по два, по три на месте. Выполняют ходьбу по гимнастической скамейке с различными положениями рук. Прыгают через скакалку на месте в равномерном темпе на двух, одной ноге произвольным способом</p>

21	Упражнения на преодоление сопротивления	1	Выполнение строевых действий и команд. Тренировочные упражнения на изменение скорости передвижения при ходьбе/ беге. Выполнение упражнений на преодоление сопротивления	Выполняют строевые команды и действия под падающий счёт. Изменяют скорость передвижения при ходьбе/ беге. Выполняют упражнения на преодоление сопротивления меньшее количество раз	Выполняют строевые команды и действия. Изменяют скорость передвижения при ходьбе/ беге. Выполняют упражнения на преодоление сопротивления
22	Упражнения на развитие ориентации в пространстве	1	Выполнение ходьбы «змейкой», «противоходом». Выполнение упражнений со сложной скакалкой в различных исходных положениях, прыжки через скакалку на двух и одной ноге.	Выполняют ходьбу «змейкой», «противоходом». Выполняют комплекс упражнений со скакалкой меньшее количество раз. Прыгают через скакалку на месте в равномерном темпе на двух ногах произвольным способом	Выполняют ходьбу «змейкой», «противоходом». Выполняют комплекс упражнений со скакалкой. Прыгают через скакалку на месте в равномерном темпе на двух, одной ноге произвольным способом
23	Упражнения на укрепление мышц туловища, рук и ног	1	Выполнение фигурной маршировки. Выполнение упражнений на укрепление мышц туловища, рук и ног	Выполняют фигурную маршировку за другим учащимся, ориентируясь на образец выполнения впереди идущего учащегося. Выполняют упражнения с дифференцированной помощью учителя	Выполняют фигурную маршировку. Выполняют переноску, передачу мяча сидя, лежа в различных направлениях. Выполняют упражнения по показу

24	Упражнения с сопротивлением	1	Выполнение упражнений с элементами единоборств, сохранение равновесия при движении на скамейке	Выполняют упражнения на равновесие на скамейке: повороты с различными движениями рук, с хлопками под ногой, повороты на носках, прыжки с продвижением вперед (на полу), комплекс упражнений с сопротивлением (3-5 упражнений)	Выполняют упражнения на равновесие на скамейке: повороты с различными движениями рук, с хлопками под ногой, повороты на носках, прыжки с продвижением вперед (на полу), комплекс упражнений с сопротивлением
25	Упражнения с гимнастическими палками	1	Согласование движения палки с движениями туловища, ног. Составление и выполнение комбинации на скамейке	Выполняют 4-6 упражнений с гимнастической палкой. Выполняют доступные упражнения на равновесие	Составляют и демонстрируют комбинацию на скамейке. Выполняют упражнения с гимнастической палкой
26	Опорный прыжок	1	Выполнение прыжка согнув ноги через козла, коня в ширину. Преодоление нескольких препятствий различными способами	Выполняют наскок в стойку на коленях. Преодолевают несколько препятствий с помощью учителя (по возможности)	Выполняют опорный прыжок ноги врозь через козла, коня в ширину с помощью учителя. Преодолевают несколько препятствий
27	Опорный прыжок	1			
28	Упражнения для формирования правильной осанки	1	Переноска 2- 3 набивных мячей весом до 7-8 кг. Переноска гимнастического коня и козла, матов на расстояние до 15 м. Выполнение прыжка согнув ноги через козла, коня в ширину.	Выполняют наскок в стойку на коленях. Переносят 1- 2 набивных мячей весом до 5-6 кг. Переносят гимнастического коня и козла, маты на расстояние до 10 м.	Выполняют опорный прыжок ноги врозь через козла, коня в ширину с помощью учителя. Переносят 2- 3 набивных мячей весом до 7-8 кг. Переносят гимнастического коня и козла, маты на расстояние до 15 м.

29	Упражнения со скакалками	1	Выполнение упражнений со скакалкой. Выполнение прыжковых упражнений с точностью прыжка	Выполняют упражнения со скакалкой после обучающей помощи учителя. Выполняют прыжковые упражнения под контролем учителя	Выполняют упражнения со скакалкой по показу и инструкции учителя. Выполняют прыжковые упражнения после инструкции
30	Упражнения с гантелями	1	Выполнение упражнений с гантелями. Выполнение прыжковых упражнений с точностью прыжка	Выполняют упражнения с гантелями меньшее количество повторений. Выполняют прыжковые упражнения под контролем учителя	Выполняют упражнения с гантелями. Выполняют прыжковые упражнения после инструкции
31	Упражнения для развития пространственно-временной дифференцировки и точности движений	1	Выполнение построения в колонну по два, соблюдая заданное расстояние. Выполнение прыжка в длину с места на заданное расстояние без	Выполняют построение в колонну по два, соблюдая заданное расстояние (по ориентирам). Прыгают в длину с места на заданное расстояние с	Выполняют построение в колонну по два, соблюдая заданное расстояние. Прыгают в длину с места на заданное расстояние без
32	Упражнения для развития пространственно-временной дифференцировки и точности движений	1	предварительной отметки. Передача набивного мяча сидя, стоя из одной руки в другую над головой	предварительной отметки. Передают набивной мяч сидя, стоя из одной руки в другую над головой меньшее количество повторений	Передают набивной мяч сидя, стоя из одной руки в другую над головой
Лыжная подготовка – 16 часов					
33	Техника безопасности и правила поведения на уроках лыжной подготовкой Совершенствование одновременного бесшажного хода	1	Беседа о правилах обращения с лыжным инвентарем и техники безопасности на занятиях лыжной подготовкой. Выполнение строевых действий с лыжами.	Смотрят показ с объяснением безопасного передвижения с лыжами под рукой и на плече. Совершенствуют технику выполнения строевых команд и приемов.	Смотрят показ с объяснением безопасного передвижения с лыжами под рукой и на плече. Совершенствуют технику выполнения строевых команд и приемов.

			Беседа о технике безопасности во время передвижений с лыжами под рукой и на плече. Передвижение скользящим шагом по лыжне. Освоение техники одновременного бесшажного хода	Смотрят показ с объяснением техники одновременного бесшажного хода и выполняют передвижение на лыжах	Смотрят показ с объяснением техники одновременного бесшажного хода и выполняют передвижение на лыжах
34	Одновременный двухшажный ход	1	Закрепление способа передвижения попеременным двухшажным ходом на лыжах. Передвижение	Передвигаются попеременным двухшажным и одновременного бесшажного ходом. Смотрят показ с	Передвигаются попеременным двухшажным и одновременного бесшажного ходом. Смотрят показ с объяснением техники
35	Одновременный двухшажный ход	1	одновременным бесшажным ходом. Освоение техники одновременного двухшажного хода	объяснением техники одновременного двухшажного хода и выполняют передвижение на лыжах	одновременного двухшажного хода и выполняют передвижение на лыжах
36	Поворот махом на месте	1	Закрепление способа передвижения на лыжах.	Выполняют поворот махом на месте на лыжах по инструкции и показа учителя.	Выполняют поворот махом на месте на лыжах.
37	Поворот махом на месте	1	Выполнение поворота махом на лыжах. Передвижение попеременным и одновременным двухшажным ходом	Передвигаются попеременным и одновременным бесшажным ходом по возможности	Выполняют передвижение на лыжах изученными ходами
38	Комбинированное торможение лыжами и палками	1	Освоение способа торможения на лыжах. Передвижение	Смотрят показ с объяснением техники выполнения торможения.	Смотрят показ с объяснением техники выполнения торможения. Выполняют

39	Комбинированное торможение лыжами и палками	1	попеременным и одновременным двухшажным ходом	Осваивают комбинированное торможение лыжами и палками (по возможности) Передвигаются попеременным и одновременным бесшажным ходом по возможности торможение лыжами и палками (по возможности)	комбинированное торможение лыжами и палками. Выполняют передвижение на лыжах изученными ходами
40	Обучение правильному падению при прохождении спусков	1	Выполнение способа торможения на лыжах. Освоение техники падения на бок	Осваивают комбинированное торможение лыжами и палками (по возможности). Смотрят показ с объяснение технике правильного падения при прохождении спусков. Выполняют спуски в средней стойке	Выполняют комбинированное торможение лыжами и палками. Выполняют подъем «лесенкой», «ёлочкой», имитируют и тренируют падение при прохождении спусков.
41	Повторное передвижение в быстром темпе на отрезках 40-60 м	1	Тренировочные упражнения на комбинированное торможение на лыжах.	Осваивают комбинированное торможение лыжами и палками (по возможности).	Выполняют комбинированное торможение лыжами и палками. Передвигаются в быстром темпе на отрезке от 40- 60 м.
42	Повторное передвижение в быстром темпе на отрезках 40-60 м	1	Прохождение на лыжах отрезков на скорость	Передвигаются в быстром темпе на отрезке от 30- 40 м	
43	Повторное передвижение в быстром темпе по кругу 100-150 м	1	Выполнение поворота махом на лыжах.	Выполняют поворот махом на месте на лыжах по инструкции и показа	Выполняют поворот махом на месте на лыжах.

44	Повторное передвижение в быстром темпе по кругу 100-150 м	1	Сохранение равновесия при спуске со склона в высокой стойке, закрепление изученной техники подъема	учителя. Проходят на скорость отрезок на время от 100- 150 м (девочки- 1 раз, мальчики- 2 раза)	Проходят на скорость отрезок на время от 100- 150 м (девочки- 3-5 раз, мальчики- 5-7 раз)
45	Игры на лыжах: «Пятнашки простые», «Самый меткий»	1	Совершенствование техники передвижения без палок, развитие ловкости в играх на лыжах	Играют в игры на лыжах(по возможности)	Играют в игры на лыжах
46	Игры на лыжах : «Переставь флажок», «Попади в круг», «Кто быстрее», «Следи за сигналом»	1	Освоение техники изученных способов передвижения в игровой деятельности	Играют в игры на лыжах(по возможности)	Играют в игры на лыжах по инструкции учителя
47	Прохождение на лыжах за урок от 1,5 км	1	Прохождение дистанции на лыжах за урок	Проходят дистанцию без учета времени до 1 км	Проходят дистанцию без учета времени 1,5 км
48	Прохождение на лыжах за урок от 1,5 км	1			
Спортивные игры - 8 часов					
49	Инструктаж по ТБ на уроках спортивных играх. Техника отбивания мяча то одной, то другой стороной ракетки	1	Беседа по ТБ, санитарно-гигиенические требования к занятиям спортивными играми. Жонглирование теннисным мячом, выполнение отбивания мяча стороной ракетки, передвижение, выполнение ударов со стандартных положений	Отвечают на вопросы по прослушанному материалу с опорой на визуальный план (с использованием системы игровых, сенсорных поощрений). Выполняют прием и передачу мяча теннисной ракеткой по возможности. Дифференцируют разновидности ударов (по возможности)	Отвечают на вопросы по прослушанному материалу. Выполняют прием и передачу мяча теннисной ракеткой. Дифференцируют разновидности ударов

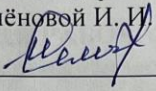

50	Правильная стойка теннисиста, техника короткой и длинной подачи мяча	1	Определение названия подачи. Выполнение подачи мяча, принимая правильное исходное положение	Выполняют правильную стойку теннисиста и подачу мяча (по возможности). Дифференцируют разновидности подач(по возможности)	Выполняют правильную стойку теннисиста и подачу мяча. Дифференцируют разновидности подач
51	Техника отбивания мяча над столом, за ним и дальше от него	1	Повторение техники отбивания мяча. Выполнение правильной стойки теннисиста	Выполняют отбивание мяча (по возможности).Осваивают стойку теннисиста	Выполняют отбивание мяча. Принимают правильную стойку теннисиста
52	Правила соревнований по настольному теннису. Учебная игра в настольный теннис	1	Ознакомление с правилами соревнований по настольному теннису. Одиночная игра Концентрирование внимания во время игры.	Рассматривают видеоматериал по теме. «Правила соревнований по настольному теннису» с помощью учителя. Играют в одиночные игры(по возможности)	Рассматривают видеоматериал по теме «Правила соревнований по настольному теннису». Играют в одиночные игры
53	Волейбол. Нижняя прямая подача		Совершенствование техники нижней прямой подачи. Совершенствование стойки во время выполнения нижней прямой подачи. Выполнение нижней прямой подачи	Смотрят показ с объяснением технике правильного выполнения нижней прямой подачи. Выполняют техники нижней прямой подачи по инструкции учителя. Выполняют стойку во время нижней прямой подачи по неоднократной инструкции и показу учителя. Выполнение нижней прямой подачи по инструкции учителя и	Смотрят показ с объяснением технике правильного выполнения нижней прямой подачи. Выполняют техники нижней прямой подачи по инструкции учителя. Выполняют стойку во время нижней прямой подачи по неоднократной. Выполнение нижней прямой подачи

				ориентируясь на образец выполнения обучающимися из более сильной группы	
54	Передача мяча сверху и снизу двумя руками после перемещений	1	Совершенствование техники выполнения передачи мяча сверху и снизу двумя руками после перемещений	Принимают и передают мяч сверху и снизу в парах на месте	Принимают и передают мяч сверху и снизу в парах после перемещений
55	Прием и передача мяча над собой сверху и снизу	1	Выполнение приема и передачи мяча над собой сверху и снизу	Выполняют прием и передача мяча над собой сверху и снизу.	Выполняют прием и передача мяча над собой сверху и снизу
56	Прыжки с места и с шага в высоту и длину (2-3 серии прыжков по 5-10 прыжков за урок). Учебная игра в волейбол	1	Сочетание работу рук, ног в прыжках у сетки. Закрепление правил перехода по площадке. Выполнение игровые действий соблюдая правила игры	Прыгают вверх с места и с шага, у сетки (1-2 серии прыжков по 5-5 прыжков за урок). Выполняют переход по площадке, играют в учебную игру (по возможности)	Прыгают вверх с места и с шага, у сетки. Выполняют переход по площадке, играют в учебную игру
Легкая атлетика – 12 часов					
57	Бег на скорость до 60 м	1	Выполнение ходьбы группами наперегонки. Выполнение перепрыгиваний через набивные мячи Выполнение бега с высокого старта, стартовый разбега и старта из различных исходных положений. Выполнение метания мяча в пол на дальность отскока	Выполняют ходьбу группами наперегонки. Выполняют перепрыгивания через набивные мячи (расстояние 80-100см, длина 4 метра). Выполняют бег с высокого старта, стартовый разбега и старта из различных исходных положений. Выполняют метание мяча в пол на дальность отскока	Выполняют эстафетный бег (по кругу 60 м) с правильной передачей эстафетной палочки. Выполняют перепрыгивания через набивные мячи (расстояние 80-100см, длина 5 метров). Выполняют бег с низкого старта, стартовый разбега и старта из различных исходных положений.

					Выполняют метание мяча в пол на дальность отскока
58	Бег на среднюю дистанцию (400 м)	1	Выполнение ходьбы на отрезках от 100 до 200 м. Выполнение бега на среднюю дистанцию. Выполнение метания малого мяча на дальность с места (коридор 10 м)	Проходят отрезки от 100 до 200 м. Выполняют кроссовый бег на дистанцию 200м. Выполняют метание малого мяча на дальность с места (коридор 10м)	Проходят отрезки от 100 до 200 м. Выполняют кроссовый бег на дистанцию 400м. Выполняют метание малого мяча на дальность с 3 шагов разбега (коридор 10м)
59	Прыжок в длину с полного разбега	1	Выполнение бега 60 м с ускорением и на время. Выполнение упражнений в подборе разбега для прыжков в длину. Выполнение метания на дальность из-за головы через плечо с 4-6 шагов разбега	Бегут 60 м с ускорением и на время. Выполняют прыжок в длину с 3-5 шагов разбега. Выполняют метание на дальность из-за головы через плечо с 4-6 шагов разбега	Бегут 60 м с ускорением и на время. Выполняют прыжок в длину с полного разбега. Выполняют метание на дальность из-за головы через плечо с 4-6 шагов разбега
60	Прыжок в длину с полного разбега	1			
61	Толкание набивного мяча весом до 2-3 кг с места на дальность	1	Выполнение упражнений в подборе разбега для прыжков в длину. Толкание набивного мяча на дальность	Выполняют прыжок в длину с 3-5 шагов разбега. Смотрят показ с объяснением техники толкания набивного мяча весом до 2 кг. Толкают набивной мяч меньшее количество раз	Выполняют прыжок в длину с полного разбега. Смотрят показ с объяснением техники толкания набивного мяча весом до 2 кг. Толкают набивной мяч весом до 3 кг
62	Метание теннисного мяча на дальность с полного разбега по коридору 10 м	1	Выполнение бега на дистанции 40 м (3-6 раза) за урок, на 60м – 3 раза.	Выполнение бега на дистанции 40 м (2-4 раза) за урок, на 60м – 1 раз.	Выполнение бега на дистанции 40 м (3-6 раза) за урок, на 60м – 3 раза.

63	Метание теннисного мяча на дальность с полного разбега по коридору 10 м	1	Выполнение упражнений в подборе разбега для прыжков в длину. Метание теннисного мяча на дальность с полного разбега по коридору 10 м	Выполняют прыжок в длину с 3-5 шагов разбега. Выполняют метание малого мяча на дальность с места (коридор 10 м)	Выполняют прыжок в длину с полного разбега. Выполняют метание малого мяча на дальность с полного разбега (коридор 10 м)
64	Ходьба на скорость 15-20 мин. в различном темпе с изменением шага	1	Ходьба на скорость 15-20 мин. в различном темпе с изменением шага.	Идут на скорость 10-15 мин. в различном темпе с изменением шага.	Идут на скорость 15-20 мин. в различном темпе с изменением шага.
65	Ходьба на скорость 15-20 мин. в различном темпе с изменением шага	1	Метание мяча с полного разбега на дальность в коридор 10 м	Осваивают метание малого мяча на дальность с места (коридор 10 м)	Выполняют метание малого мяча на дальность с места (коридор 10 м)
66	Эстафета 4*60 м	1	Выполнение специально-беговых упражнений. Освоение техники передачи эстафетной палочки. Выполнение эстафетного бега	Демонстрируют выполнение специально-беговых упражнений. Выполняют эстафетный бег с этапами до 30 м	Выполняют специально-беговые упражнения. Пробегают эстафету (4 * 60 м)

МИНИСТЕРСТВО ПРОСВЕЩЕНИЯ РОССИЙСКОЙ ФЕДЕРАЦИИ
Министерство образования Тульской области
Администрация муниципального образования Каменский район
МКОУ «Новопетровская СШ»

РАССМОТРЕНО Педагогическим советом школы Протокол № 1 от «29» августа 2024г.	СОГЛАСОВАНО Заместителем директора по УВР Семёновой И. И.  30.08.2024 г.	УТВЕРЖДЕНО Директором школы  Пословский А. М. Приказ № 62/3-ОД от «30» августа 2024 г.
--	---	---

АДАптированная рабочая программа
учебного предмета «физическая культура»
для обучающихся 7 класса
(с задержкой психического развития, Вариант 7.2)

Срок освоения:
1 год (2024-2025 уч.г.)

Составитель(и):
1. Кучин Валерий Алексеевич-учитель
физической культуры

п. Новопетровский, 2024

СОДЕРЖАНИЕ

I. ПОЯСНИТЕЛЬНАЯ ЗАПИСКА.....	3
II. ОПИСАНИЕ УЧЕБНОГО ПРЕДМЕТА.....	14
III. ТЕМАТИЧЕСКОЕ ПЛАНИРОВАНИЕ.....	15

I. ПОЯСНИТЕЛЬНАЯ ЗАПИСКА

Рабочая программа по учебному предмету «Адаптивная физическая культура» составлена на основе Федеральной адаптированной основной общеобразовательной программы обучающихся с с задержкой психического развития, далее ФАООП ЗПР(вариант 7.2), утвержденной приказом Министерства просвещения России от 24.11.2022г. № 1025 .

ФАООП ЗПР(вариант 7.2) адресована обучающимся с задержкой психического развития с учетом реализации их особых образовательных потребностей, а также индивидуальных особенностей и возможностей.

Учебный предмет «Адаптивная физическая культура» относится к предметной области «Физическая культура» и является обязательной частью учебного плана. В соответствии с учебным планом рабочая программа по учебному предмету «Адаптивная физическая культура» в 7 классе рассчитана на 34 учебные недели и составляет 102 часа в год (3 часа в неделю).

Федеральная адаптированная основная общеобразовательная программа определяет цель и задачи учебного предмета «Адаптивная физическая культура».

Цель учебного предмета – всестороннее развитие личности обучающихся с задержкой психического развития

в процессе приобщения их к физической культуре, повышении уровня их психофизического развития, расширении индивидуальных двигательных возможностей, комплексной коррекции нарушений развития, социальной адаптации.

Задачи обучения:

- воспитание интереса к физической культуре и спорту;

- овладение основами доступных видов спорта (легкой атлетикой, гимнастикой, лыжной подготовкой) в соответствии с возрастными и психофизическими особенностями обучающихся;

- коррекция недостатков познавательной сферы и психомоторного развития; развития и совершенствование волевой сферы; формирование социально приемлемых форм поведения, предупреждения проявлений деструктивного поведения (крик, агрессия, самоагрессия, стереотипии) в процессе уроков и во внеурочной деятельности);

- воспитание нравственных качеств и свойств личности;

- содействие военно- патриотической подготовке.

Рабочая программа по учебному предмету «Адаптивная физическая культура» в 7 классе определяет следующие задачи:

Задачи учебного предмета:

- формирование потребности в систематических занятиях физической культурой и доступных видах спорта;

- формирование основных двигательных качеств: быстроту, силу, ловкость и другие;

- развитие у обучающихся умения следить за своим физическим состоянием, величиной физических нагрузок, адекватно их дозировать;

- формирование умения ходить и бегать в различном темпе, во время бега и ходьбы не задерживать дыхание; выполнять ускорения на отрезках от 40-до 60 м;

- формирование умения выполнять прыжок в длину способом «согнув ноги с полного разбега»;

- формирование умения метать мяч на дальность и в цель;

- совершенствование техники выполнения строевых команд и перестроений;

- совершенствование умения сохранять равновесие во время выполнения заданий на гимнастической скамейке и стенке;

- формирование умения выполнять самостоятельно общеразвивающие и корригирующие упражнения в определенном ритме;
- совершенствование умения перелезть через препятствие и подлезть под препятствие различным способом в зависимости от высоты препятствия;
- совершенствования умения передвигаться на лыжах изученными способами;
- формирование мотивации к здоровому образу жизни;
- совершенствование техники и приемов в спортивных играх.

**Планируемые результаты освоения рабочей программы
по учебному предмету «Адаптивная физическая культура» в 7 классе**

Личностные результаты:

- формирование чувства гордости за успехи, достижения как собственные, так и своих товарищей, достигнутых в соревнованиях различного уровня;
- воспитание эстетических потребностей и чувств средствами физического воспитания;
- формирование этических чувств, проявление доброжелательности, эмоционально-нравственной отзывчивости и взаимопомощи, проявление сопереживания к чувствам других людей.

**Уровни достижения предметных результатов
по учебному предмету «Адаптивная физическая культура» в 7 классе**

Минимальный уровень:

- иметь представления о физической культуре как средстве укрепления здоровья, физического развития и физической подготовки человека;

- выполнять комплексы утренней гимнастики под руководством учителя;
- знать основные правила поведения на уроках физической культуры и осознанно их применять;
- иметь представления о двигательных действиях; знать строевые команды и выполнять строевых действий по словесной инструкции;
- уметь вести подсчёт при выполнении общеразвивающих упражнений;
- ходить в различном темпе с различными исходными положениями;
- иметь представление о видах двигательной активности, направленных на преимущественное развитие основных физических качеств в процессе участия в спортивных играх и эстафетах;
- взаимодействовать со сверстниками в организации и проведении спортивных игр, соревнований;
- иметь представления о бережном обращении с инвентарём и оборудованием, соблюдение требований техники безопасности в процессе участия в физкультурно-спортивных мероприятиях.

Достаточный уровень:

- освоить элементы гимнастики, легкой атлетики, лыжной подготовки, спортивных игр и других видов физической культуры;
- выполнять самостоятельно комплексы утренней гимнастики;
- выполнять комплексы упражнений для формирования правильной осанки и развития мышц туловища, развития основных физических качеств; участвовать в оздоровительных занятиях в режиме дня;
- знать виды двигательной активности в процессе физического воспитания; выполнение двигательных действий;
- уметь подавать строевые команды, вести подсчёт при выполнении общеразвивающих упражнений;

- участвовать совместно со сверстниками в спортивных играх и эстафетах;
- уметь оказывать посильную помощь и моральную поддержку сверстникам в процессе участия в спортивных играх и соревнованиях; осуществлять их объективное судейство;
- знать спортивные традиции своего народа и других народов;
- знать некоторые факторы из истории развития физической культуры, понимать её роль и значение в жизнедеятельности человека;
- знать способы использования различного спортивного инвентаря в основных видах двигательной активности;
- знать правила техники выполнения двигательных действий;
- знать организацию занятий по физической культуре с различной целевой направленностью: на развитие быстроты, выносливости, силы, координации; знать физические упражнения с различной целевой направленностью, их выполнять с заданной дозировкой нагрузки;
- соблюдать требования техники безопасности в процессе участия в физкультурно-спортивных мероприятиях.

**Система оценки достижения обучающимися
с задержкой психического развития планируемых результатов
освоения рабочей программы по учебному предмету
«Адаптивная физическая культура» в 7 классе**

Оценка личностных результатов предполагает, прежде всего, оценку продвижения обучающегося в овладении социальными (жизненными) компетенциями, может быть представлена в условных единицах:

- 0 баллов - нет фиксируемой динамики;
- 1 балл - минимальная динамика;
- 2 балла - удовлетворительная динамика;
- 3 балла - значительная динамика.

Критерии оценки предметных результатов

Успеваемость по предмету «Адаптивная физическая культура» в 7 классах определяется отношением обучающегося к занятиям, степенью формирования учебных умений и навыков с учётом индивидуальных возможностей, а также осуществляется учёт знаний в области гигиены, теоретических сведений по физкультуре.

При оценке предметных результатов учитель руководствуется следующими критериями:

Оценка «5» ставится за верное выполнение задания. При этой оценке допускаются мелкие ошибки (не влияющие на качество и результат выполнения). К ним можно отнести неточность отталкивания, нарушение ритма, неправильное исходное положение, «заступ» при приземлении.

Оценка «4» ставится, если обучающийся допускает несколько мелких или одну значительную ошибку при выполнении упражнения.

К значительным ошибкам относятся такие, которые не вызывают особого искажения структуры движений, но влияют на качество выполнения, хотя количественный показатель ненамного ниже. Примеры значительных ошибок:

- старт не из требуемого положения;
- отталкивание далеко от планки при выполнении прыжков в высоту, длину;
- несинхронность выполнения движений.

Оценка «3» ставится, если обучающийся ученик допустил не более одной значительной ошибки и несколько мелких. Также оценку «удовлетворительно» может получить ученик, совершивший несколько грубых ошибок, но при повторных попытках улучшивший результат. Грубые ошибки – разновидность ошибок, при которых искажается техника движения, а также влияют на качество и результат выполнения упражнения.

Оценка «2» не ставится.

Не снижается оценка обучающемуся, допускающему мелкие, значительные или грубые ошибки, обусловленные его моторным развитием и избежать которых он не может физически.

В целях реализации индивидуального и дифференцированного подхода при развитии двигательных способностей обучающиеся класса делятся на группы с учётом их двигательных и интеллектуальных способностей.

В процессе обучения осуществляется контроль по усвоению тем определённого раздела программы, который будет отражать индивидуальные достижения учащихся, усвоение учебного материала за курс 7 класса, что позволяет учителю делать выводы об эффективности проводимой коррекционно-образовательной работы по адаптивной физической культуре.

Обязательным для учителя является контроль уровня физического развития и двигательной активности учащихся.

Два раза в год (в начале и в конце учебного года) проводится тестирование уровня физической подготовленности, чтобы иметь объективные исходные оценки на начало учебного года и в конце учебного года, отследить динамику в развитии конкретных координационных и физических качеств.

Тесты для обучающихся в 7 классе

- бег 60м;
- прыжок в длину с места;
- сгибание и разгибание рук, в упоре лёжа (м); поднимание туловища из вися лёжа на перекладине (д).
- наклон вперёд из положения, стоя с прямыми ногами на полу;
- смешанное передвижение на 500 м.
- поднимание туловища, лёжа на спине, руки скрестно на плечи.

При оценке выполнения тестов обучающимися с задержкой психического развития (вариант 7.2) учитель применяет особый подход при принятии учебных нормативов и использует адаптированные критерии, разрабатываемые индивидуально (или дифференцированно) с учётом двигательных и интеллектуальных возможностей обучающихся конкретного класса. Возрастных нормативов для обучающихся с задержкой психического развития нет. Учитель руководствуется планируемыми результатами освоения программы по предмету и ориентируется на возможности обучающихся с достаточным и минимальным уровнем освоения учебного материала.

*Адаптированные учебные нормативы и испытания (тесты)
усвоения физических умений и развития физических качеств
у обучающихся 7 класса*

Обучающиеся, допущенные к занятиям адаптивной физической культурой по состоянию здоровья, проходят два раза в год испытания (тесты). Для каждой возрастной ступени разработаны нормативы с учётом возможностей дифференцированных групп обучающихся.

1. *Цель проведения тестов в начале учебного года:* определение функционального состояния обучающихся, уровня физического развития.

2. *Цель проведения тестов в конце учебного года:* отслеживание динамики усвоения умений, навыков и уровня физической подготовленности.

Место проведения: спортивная площадка, спортивный зал.

Оборудование: спортивная форма, секундомер, гимнастический коврик, рулетка, свисток, флажок.

Проведение: после предварительной подготовки организма, учитель даёт инструкцию по выполнению предстоящего теста, затем вызывает по одному (два) обучающемуся для сдачи определённого вида испытания.

Действия, которые оцениваются при выполнении испытаний (тестов) у обучающихся с достаточным уровнем освоения планируемых результатов:

1. Бег на 60 м: пробежать расстояние с максимальной скоростью, за наименьшее время.

2. Прыжок в длину с места толчком двумя ногами: выполнить прыжок вперёд на максимальное расстояние, не заступая носками на черту и приземлиться на две ноги.

3. Сгибание и разгибание рук, в упоре лёжа на полу – отжаться от пола максимальное количество раз.

4. Подтягивание из виса лёжа на перекладине (девочки): подтянуться максимальное количество раз.

5. Наклон вперёд из положения, стоя с прямыми ногами на полу:

а) касание ладонями пола; б) пальцами рук пола; в) нижней части голени, не сгибая колени.

6. Поднимание туловища из положения, лёжа на спине, руки на затылке (оптимальное количество раз за 1 мин.).

7. Преодолеть расстояние 500 м без учёта времени, допускается по необходимости комбинированное передвижение (чередование бега и ходьбы) без учёта времени.

Действия, которые оцениваются при выполнении испытаний (тестов) у обучающихся с минимальным уровнем освоения планируемых результатов:

1. Бег 60 м: пробежать расстояние в среднем темпе, с правильной постановкой стоп, в ходе передвижения – правильное сочетание рук и ног, не задерживая дыхание.

2. Прыжок в длину с места толчком двумя ногами: по возможности выполнить прыжок в длину, не заступая носками за линию с правильным взмахом рук и мягко приземлиться на две ноги.

3. Наклон вперёд из положения, стоя с прямыми ногами на полу: по возможности выполнить наклон с касанием пальцами рук пола, нижней части голени с наименьшим сгибанием колен.

4. Поднимание туловища из положения, лёжа на спине, руки скрестно на плечи (количество раз 30 сек - 1 мин.), по необходимости – с помощью рук.

5. Бег в медленном, среднем темпе на 500 м без учёта времени, допускается по необходимости комбинированное передвижение (чередование бега и ходьбы) без учёта времени.

Учебные нормативы и испытания (тесты) развития физических качеств, усвоения умений, навыков по адаптивной физической культуре
(7 класс)*

№ п./п.	Виды испытаний (тесты)	Показатели					
		Учащиеся			Девочки		
		«3»	«4»	«5»	«3»	«4»	«5»
1	Бег 60 м. (сек.)	9,8 и больше	9,7/9,5	9,4/9,0	12,6 и больше	12,5- 12,0	11,9/11,3
2	Поднимание туловища из положения, лёжа на спине (количество раз за 1м.)	24/20	29/25	35/30	15/12	22/16	35/23
3	Прыжок в длину с места толчком двумя ногами (см.)	145/135	170/146	190/171	125/120	150/126	170/151
4	Сгибание и разгибание рук в упоре лёжа на полу (количество раз)	9/7	15/10	19/16	8/5	9/6	12/8

5	Наклон вперёд из и.п. стоя с прямыми ногами на гимнастической скамейке (см ниже уровня скамейки)	+4	+7	+11	+5	+10	+15
6	Бег на 500 м	Без учета времени					

*данные нормативы являются относительными и усреднёнными и требуют корректировки (адаптации) с учётом уровня психофизического развития и подготовленности обучающихся конкретного класса

II. ОПИСАНИЕ УЧЕБНОГО ПРЕДМЕТА

Содержание программы отражено в разделах: «Знания о физической культуре», «Гимнастика», «Легкая атлетика», «Лыжная подготовка», «Спортивные игры». Каждый из перечисленных разделов включает некоторые теоретические сведения и материал для практической подготовки обучающихся.

Программой предусмотрены следующие виды работы:

- беседы о содержании и значении физических упражнений для повышения качества здоровья и коррекции нарушенных функций;
- выполнение физических упражнений на основе показа учителя;
- выполнение физических упражнений без зрительного сопровождения, под словесную инструкцию учителя;
- самостоятельное выполнение упражнений;
- занятия в тренирующем режиме;
- развитие двигательных качеств на программном материале гимнастики, легкой атлетики, формирование двигательных умений и навыков в процессе подвижных игр.

Уроки физической культуры строятся с учетом знаний структуры дефекта каждого обучающего, всех его потенциальных возможностей и специфических нарушений.

Содержание разделов

7 КЛАСС

№ п/п	Наименование разделов и тем программы	Количество часов			Электронные (цифровые) образовательные ресурсы
		Всего	Контрольные работы	Практические работы	
Раздел 1. Знания о физической культуре					
1.1	Знания о физической культуре	3			
Итого по разделу		3			
Раздел 2. Способы самостоятельной деятельности					
2.1	Способы самостоятельной деятельности	5			
Итого по разделу		5			
ФИЗИЧЕСКОЕ СОВЕРШЕНСТВОВАНИЕ					
Раздел 1. Физкультурно-оздоровительная деятельность					
1.1	Физкультурно-оздоровительная деятельность	3			
Итого по разделу		3			
Раздел 2. Спортивно-оздоровительная деятельность					
2.1	Гимнастика (модуль "Гимнастика")	12			
2.2	Лёгкая атлетика (модуль "Легкая атлетика")	10			
2.3	Зимние виды спорта (модуль "Зимние виды спорта")	10			
2.4	Спортивные игры. Баскетбол (модуль "Спортивные игры")	10			
2.5	Спортивные игры. Волейбол (модуль "Спортивные игры")	8			
2.6	Спортивные игры. Футбол (модуль "Спортивные игры")	11			
2.7	Подготовка к выполнению нормативных требований комплекса ГТО (модуль	30			

	"Спорт")				
Итого по разделу		91			
ОБЩЕЕ КОЛИЧЕСТВО ЧАСОВ ПО ПРОГРАММЕ		102	0	0	

С учетом каждого региона вместо лыжной подготовки проводятся занятия на открытом воздухе: гимнастика, легкая атлетика, игры; катание на коньках.

7 КЛАСС

№ п/п	Тема урока	Количество часов			Дата изучения	Электронные цифровые образовательные ресурсы
		Всего	Контрольные работы	Практические работы		
1	Истоки развития олимпизма в России	1				
2	Олимпийское движение в СССР и современной России	1				
3	Воспитание качеств личности на занятиях физической культурой и спортом	1				
4	Соблюдение правил техники безопасности и гигиены мест занятий физическими упражнениями	1				
5	Тактическая подготовка	1				
6	Способы и процедуры оценивания техники двигательных действий	1				
7	Планирование занятий технической подготовкой	1				
8	Оценивание оздоровительного эффекта занятий физической культурой	1				
9	Упражнения для коррекции телосложения	1				
10	Упражнения для профилактики нарушения осанки	1				
11	Упражнения для профилактики нарушения осанки	1				
12	Акробатические комбинации	1				
13	Акробатические пирамиды	1				
14	Стойка на голове с опорой на руки	1				

15	Стойка на голове с опорой на руки	1				
16	Комплекс упражнений степ-аэробики	1				
17	Комплекс упражнений степ-аэробики	1				
18	Комбинация на гимнастическом бревне	1				
19	Комбинация на гимнастическом бревне	1				
20	Комбинация на низкой гимнастической перекладине	1				
21	Комбинация на низкой гимнастической перекладине	1				
22	Лазанье по канату в два приёма	1				
23	Лазанье по канату в два приёма	1				
24	Преодоление препятствий наступанием	1				
25	Преодоление препятствий наступанием	1				
26	Преодоление препятствий прыжковым бегом	1				
27	Преодоление препятствий прыжковым бегом	1				
28	Эстафетный бег	1				
29	Эстафетный бег	1				
30	Прыжки с разбега в длину и в высоту	1				
31	Прыжки с разбега в длину и в высоту	1				
32	Метание малого мяча в катящуюся мишень	1				
33	Метание малого мяча в катящуюся мишень	1				
34	Торможение на лыжах способом «упор»	1				
35	Торможение на лыжах способом «упор»	1				

36	Поворот упором при спуске с пологого склона	1				
37	Поворот упором при спуске с пологого склона	1				
38	Преодоление естественных препятствий на лыжах	1				
39	Преодоление естественных препятствий на лыжах	1				
40	Переход с одного хода на другой во время прохождения учебной дистанции	1				
41	Переход с одного хода на другой во время прохождения учебной дистанции	1				
42	Спуски и подъёмы во время прохождения учебной дистанции	1				
43	Спуски и подъёмы во время прохождения учебной дистанции	1				
44	Передача мяча после отскока от пола	1				
45	Передача мяча после отскока от пола	1				
46	Ловля мяча после отскока от пола	1				
47	Ловля мяча после отскока от пола	1				
48	Бросок мяча в корзину двумя руками снизу после ведения	1				
49	Бросок мяча в корзину двумя руками снизу после ведения	1				
50	Бросок мяча в корзину двумя рукам от груди после ведения	1				
51	Бросок мяча в корзину двумя рукам от груди после ведения	1				
52	Игровая деятельность с	1				

	использованием разученных технических приёмов					
53	Игровая деятельность с использованием разученных технических приёмов	1				
54	Верхняя прямая подача мяча	1				
55	Верхняя прямая подача мяча	1				
56	Передача мяча через сетку двумя руками сверху	1				
57	Передача мяча через сетку двумя руками сверху	1				
58	Перевод мяча за голову	1				
59	Перевод мяча за голову	1				
60	Игровая деятельность с использованием разученных технических приёмов	1				
61	Игровая деятельность с использованием разученных технических приёмов	1				
62	Средние и длинные передачи мяча по прямой	1				
63	Средние и длинные передачи мяча по прямой	1				
64	Средние и длинные передачи мяча по диагонали	1				
65	Средние и длинные передачи мяча по диагонали	1				
66	Тактические действия при выполнении углового удара	1				
67	Тактические действия при выполнении углового удара	1				

68	Тактические действия при вбрасывании мяча из-за боковой линии	1				
69	Тактические действия при вбрасывании мяча из-за боковой линии	1				
70	Игровая деятельность с использованием разученных технических приёмов	1				
71	Игровая деятельность с использованием разученных технических приёмов	1				
72	Игровая деятельность с использованием разученных технических приёмов	1				
73	История ВФСК ГТО, возрождение ГТО. Правила выполнения спортивных нормативов 4 ступени. Правила ТБ. Первая помощь при травмах	1				
74	История ВФСК ГТО, возрождение ГТО. Правила выполнения спортивных нормативов 4 ступени. Правила ТБ. Первая помощь при травмах	1				
75	Правила и техника выполнения норматива комплекса ГТО: Бег на 30м и 60м	1				
76	Правила и техника выполнения норматива комплекса ГТО: Бег на 30м и 60м	1				
77	Правила и техника выполнения норматива комплекса ГТО: Бег на 1500м	1				
78	Правила и техника выполнения норматива комплекса ГТО: Бег на	1				

	1500м					
79	Правила и техника выполнения норматива комплекса ГТО: Кросс на 3 км	1				
80	Правила и техника выполнения норматива комплекса ГТО: Кросс на 3 км	1				
81	Правила и техника выполнения норматива комплекса ГТО: Бег на лыжах 2 км	1				
82	Правила и техника выполнения норматива комплекса ГТО: Бег на лыжах 2 км	1				
83	Правила и техника выполнения норматива комплекса ГТО: Подтягивание из виса на высокой перекладине – мальчики. Сгибание и разгибание рук в упоре лежа на полу	1				
84	Правила и техника выполнения норматива комплекса ГТО: Подтягивание из виса на высокой перекладине – мальчики. Сгибание и разгибание рук в упоре лежа на полу	1				
85	Правила и техника выполнения норматива комплекса ГТО: Подтягивание из виса лежа на низкой перекладине 90см	1				
86	Правила и техника выполнения норматива комплекса ГТО: Подтягивание из виса лежа на низкой перекладине 90см	1				
87	Правила и техника выполнения норматива комплекса ГТО: Наклон	1				

	вперед из положения стоя на гимнастической скамье					
88	Правила и техника выполнения норматива комплекса ГТО: Наклон вперед из положения стоя на гимнастической скамье	1				
89	Правила и техника выполнения норматива комплекса ГТО: Прыжок в длину с места толчком двумя ногами	1				
90	Правила и техника выполнения норматива комплекса ГТО: Прыжок в длину с места толчком двумя ногами	1				
91	Правила и техника выполнения норматива комплекса ГТО: Поднимание туловища из положения лежа на спине	1				
92	Правила и техника выполнения норматива комплекса ГТО: Поднимание туловища из положения лежа на спине	1				
93	Правила и техника выполнения норматива комплекса ГТО: Метание мяча весом 150г	1				
94	Правила и техника выполнения норматива комплекса ГТО: Метание мяча весом 150г	1				
95	Правила и техника выполнения норматива комплекса ГТО: Стрельба (пневматика или электронное оружие)	1				
96	Правила и техника выполнения норматива комплекса ГТО: Стрельба (пневматика или электронное оружие)	1				

97	Правила и техника выполнения норматива комплекса ГТО: Челночный бег 3*10м	1				
98	Правила и техника выполнения норматива комплекса ГТО: Челночный бег 3*10м	1				
99	Правила и техника выполнения норматива комплекса ГТО: Плавание 50м	1				
100	Правила и техника выполнения норматива комплекса ГТО: Плавание 50м	1				
101	Фестиваль «Мы и ГТО». (сдача норм ГТО с соблюдением правил и техники выполнения испытаний (тестов) 4 ступени	1				
102	Фестиваль «Мы и ГТО». (сдача норм ГТО с соблюдением правил и техники выполнения испытаний (тестов) 4 ступени	1				
ОБЩЕЕ КОЛИЧЕСТВО ЧАСОВ ПО ПРОГРАММЕ		102	0	0		

