




МИНИСТЕРСТВО ПРОСВЕЩЕНИЯ РОССИЙСКОЙ ФЕДЕРАЦИИ
Министерство образования Тульской области
Администрация муниципального образования Каменский район
МКОУ «Новопетровская СШ»

РАСМОТРЕНО Педагогическим советом школы Протокол № 1 от «29» августа 2024 г.	СОГЛАСОВАНО Заместителем директора по УВР Семёновой И. И.  30.08.2024 г.	УТВЕРЖДЕНО Директором школы  Пословский А. М. Приказ № 62/3-ОД от «30» августа 2024 г. 
---	--	--

РАБОЧАЯ ПРОГРАММА
Учебного предмета «Труд (Технология)
для обучающихся с задержкой психического развития
6 класса

Срок освоения: 1 год (2024-2025 уч.г.)	Составитель(и): 1. Чивильдеева Ольга Васильевна- учитель технологии, информатики
--	---

п. Новопетровский, 2024

ПОЯСНИТЕЛЬНАЯ ЗАПИСКА

Примерная рабочая программа по технологии для обучающихся с задержкой психического развития (далее – ЗПР) на уровне основного общего образования подготовлена на основе Федерального государственного образовательного стандарта основного общего образования (Приказ Минпросвещения России от 31.05.2021 г. № 287, зарегистрирован Министерством юстиции Российской Федерации 05.07.2021 г., рег. номер 64101)(далее – ФГОС ООО), Примерной адаптированной основной образовательной программы основного общего образования обучающихся с задержкой психического развития (одобренной решением ФУМО по общему образованию (протокол от 18 марта 2022 г. № 1/22)) (далее – ПАООП ООО ЗПР), Примерной рабочей программы основного общего образования по предмету «Технология», Концепции преподавания предметной области «Технология» в образовательных организациях Российской Федерации, реализующих основные общеобразовательные программы, Примерной программы воспитания, с учетом распределенных по классам проверяемых требований к результатам освоения Адаптированной основной образовательной программы основного общего образования обучающихся с задержкой психического развития.

Общая характеристика учебного предмета «Технология»

Примерная рабочая программа по технологии составлена на основе содержания общего образования и требований к результатам основного общего образования с учетом особых образовательных потребностей обучающихся с ЗПР, получающих образование на основе АООП ООО.

Данная примерная рабочая программа по технологии является основой для составления учителями своих рабочих программ, с учетом реализуемых образовательной организацией профилей и направленностей допрофессиональной подготовки обучающихся с ЗПР. При этом педагог может по-своему структурировать учебный материал, дополнять его новыми сюжетными линиями, практическими работами, перераспределять часы для изучения отдельных разделов и тем, в соответствии с возможностями образовательной организации, имеющимися социально-экономическими условиями, национальными традициями, учебно-материальной базой образовательной организации, с учётом интересов, потребностей и индивидуальных способностей обучающихся с ЗПР.

Образовательная организация призвана создать образовательную среду и условия, позволяющие обучающимся с ЗПР получить качественное образование по технологии, подготовить разносторонне развитую личность, способную использовать полученные знания для успешной социализации, дальнейшего образования и трудовой деятельности. Адаптация содержания учебного материала для обучающихся с ЗПР происходит за счет сокращения сложных понятий и терминов; основные сведения в программе даются

дифференцированно. По некоторым темам учащиеся получают только общее представление на уровне ознакомления.

На основании требований федерального государственного образовательного стандарта в содержании предполагается реализовать актуальные в настоящее время компетентностный, личностно-ориентированный, деятельностный подходы для успешной социализации, дальнейшего образования и трудовой деятельности обучающихся с ЗПР.

Современный курс технологии построен по модульному принципу.

Структура модульного курса технологии такова.

Инвариантные модули

Модуль «Производство и технология»

Освоение содержания данного модуля осуществляется на протяжении всего курса «Труд (Технология)» с 5 по 9 класс. Содержание модуля построено по «восходящему» принципу: от умений реализации имеющихся технологий к их оценке и совершенствованию, а от них – к знаниям и умениям, позволяющим создавать технологии.

Модуль «Технологии обработки материалов и пищевых продуктов»

В данном модуле на конкретных примерах показана реализация общих положений, сформулированных в модуле «Производство и технологии». Освоение технологии ведётся по единой схеме, которая реализуется во всех без исключения модулях. Разумеется, в каждом конкретном случае возможны отклонения от названной схемы. Однако эти отклонения только усиливают общую идею об универсальном характере технологического подхода. Основная цель данного модуля: освоить умения реализации уже имеющихся технологий. Значительное внимание уделяется технологиям создания уникальных изделий народного творчества.

Вариативные модули

Модуль «Робототехника»

В этом модуле наиболее полно реализуется идея конвергенции материальных и информационных технологий. Важность данного модуля заключается в том, что в нём формируются навыки работы с когнитивной составляющей (действиями, операциями и этапами), которые в современном цифровом социуме приобретают универсальный характер.

Модуль «3D-моделирование, прототипирование, макетирование»

Этот модуль в значительной мере нацелен на реализацию основного методического принципа модульного курса технологии: освоение технологии идёт неразрывно с освоением методологии познания, основой которого является моделирование. При этом связь технологии с процессом познания носит двусторонний характер. С одной стороны, анализ модели позволяет выделить составляющие её элементы. С другой стороны, если эти элементы уже выделены, это открывает возможность использовать технологический подход при построении моделей, необходимых для познания объекта. Именно последний подход и реализуется в данном модуле. Модуль играет важную роль в формировании знаний и умений, необходимых для создания технологий.

Модуль «Компьютерная графика. Черчение»

Данный модуль нацелен на решение задач, схожих с задачами, решаемыми в предыдущем модуле: «3D-моделирование, прототипирование, макетирование» формирует инструментарий создания и исследования моделей, причём сам процесс создания осуществляется по вполне определённой технологии. Как и предыдущий модуль, данный модуль очень важен с точки зрения формирования знаний и умений, необходимых для создания новых технологий, а также новых продуктов техносферы.

Модуль «Автоматизированные системы»

Этот модуль знакомит обучающихся с реализацией «сверхзадачи» технологии – автоматизации максимально широкой области человеческой деятельности. Акцент в данном модуле сделан на автоматизации управленческой деятельности. В этом контексте целесообразно рассмотреть управление не только техническими, но и социально-экономическими системами. Эффективным средством решения этой проблемы является использование в учебном процессе имитационных моделей экономической деятельности (например, проект «Школьная фирма»).

Модули «Животноводство» и «Растениеводство»

Модули знакомят обучающихся с классическими и современными технологиями в сельскохозяйственной сфере. Особенностью этих технологий заключается в том, что их объектами в данном случае являются природные объекты, поведение которых часто не подвластно человеку. В этом случае при реализации технологии существенное значение имеет творческий фактор – умение в нужный момент скорректировать технологический процесс.

Освоение обучающимися с ЗПР учебного предмета «Технология» может осуществляться как в образовательных организациях, так и в организациях- партнёрах, в том числе на базе учебно-производственных комбинатов и технопарков. Через сетевое взаимодействие могут быть использованы ресурсы организаций дополнительного образования, центров технологической поддержки образования, «Кванториумов», центров молодёжного инновационного творчества (ЦМИТ), специализированных центров компетенций (включая WorldSkills) и др.

Цели и задачи изучения учебного предмета «Технология»

Основной целью освоения предметной области «Технология», заявленной в Примерной рабочей программе основного общего образования по предмету «Технология», является формирование технологической грамотности, глобальных компетенций, творческого мышления, необходимых для перехода к новым приоритетам научно-технологического развития Российской Федерации. *Целью* освоения учебного предмета «Технология» обучающимися с задержкой психического развития является формирование самостоятельности, расширение сферы жизненной компетенции, формирование социальных

навыков, которые помогут в дальнейшем обрести доступную им степень самостоятельности в трудовой деятельности.

Задачи:

- обеспечение понимания обучающимися с ЗПР сущности современных материальных, информационных и социальных технологий и перспектив их развития;
- освоение технологического подхода как универсального алгоритма преобразующей и созидательной деятельности;
- формирование технологической культуры и проектно-технологического мышления на основе включения обучающихся в разнообразные виды технологической деятельности по созданию лично или общественно значимых продуктов труда;
- овладение необходимыми в повседневной жизни базовыми безопасными приёмами использования распространёнными инструментами, механизмами и машинами, способами управления, широко применяемыми в жизни современных людей видами бытовой техники;
- овладение распространёнными общетрудовыми и специальными умениями, необходимыми для проектирования и создания продуктов труда;
- развитие у обучающихся познавательных интересов, пространственного воображения, интеллектуальных, творческих, коммуникативных и организаторских способностей;
- воспитание трудолюбия, бережливости, аккуратности, целеустремлённости, предприимчивости, ответственности за результаты своей деятельности, уважительного отношения к людям различных профессий и результатам их труда; воспитание гражданских и патриотических качеств личности на примерах отечественных достижений в сфере технологий производства и социальной сфере;
- формирование информационной основы и персонального опыта, необходимых для определения обучающимся направлений своего дальнейшего образования в контексте построения жизненных планов, в первую очередь касающихся сферы и содержания будущей профессиональной деятельности.

Особенности отбора и адаптации учебного материала по технологии

Основными принципами, лежащими в основе реализации содержания данного предмета и позволяющими достичь планируемых результатов обучения, являются:

- учет индивидуальных особенностей и возможностей обучающихся с ЗПР;
- усиление практической направленности изучаемого материала;
- выделение сущностных признаков изучаемых явлений;
- опора на жизненный опыт ребенка;
- ориентация на внутренние связи в содержании изучаемого материала как в рамках одного предмета, так и между предметами;

- необходимость и достаточность в определении объема изучаемого материала;
- введения в содержание учебной программы по технологии коррекционных разделов, предусматривающих активизацию познавательной деятельности, формирование у обучающихся деятельностных функций, необходимых для решения учебных задач.

Предмет «Технология» является необходимым компонентом общего образования обучающихся с ЗПР. Его содержание предоставляет возможность молодым людям успешно социализироваться, бесконфликтно войти в мир искусственной, созданной людьми среды техники и технологий, которая называется техносферой и является главной составляющей окружающей человека действительности.

При проведении учебных занятий по технологии, с целью максимальной практической составляющей урока и реализации возможности педагога осуществить индивидуальный подход к обучающемуся с ЗПР, осуществляется деление классов на подгруппы. При наличии необходимых условий и средств возможно деление и на мини-группы.

Примерные виды деятельности обучающихся с ЗПР, обусловленные особыми образовательными потребностями и обеспечивающие осмысленное освоение содержания образования по предмету «Технология»

Учебная мотивация обучающихся с ЗПР существенно снижена. Для формирования положительного отношения к учению необходимо заботиться о создании общей положительной атмосферы на уроке, создавать ситуацию успеха в учебной деятельности, целенаправленно стимулировать обучающихся во время занятий. Необходимо усилить виды деятельности, специфичные для обучающихся с ЗПР: опора на алгоритм; «пошаговость» в изучении материала; использование дополнительной визуальной опоры (планы, образцы, схемы, опорные таблицы).

Основную часть содержания урока технологии составляет практическая деятельность обучающихся, направленная на изучение, создание и преобразование материальных, информационных и социальных объектов, что является крайне важным аспектом их обучения, развития, формирования сферы жизненной компетенции. Ряд сведений усваивается обучающимися с ЗПР в результате практической деятельности. Новые элементарные навыки вырабатываются у таких обучающихся крайне медленно. Для их закрепления требуются многократные указания и упражнения. Как правило, сначала отрабатываются базовые умения с их автоматизированными навыками, а потом на подготовленную основу накладывается необходимая теория, которая нередко уже в ходе практической деятельности самостоятельно осознается учащимися.

Программой предусматривается помимо урочной и значительная внеурочная активность обучающихся с ЗПР. Такое решение обусловлено задачами формирования учебной самостоятельности, высокой степенью

ориентации на индивидуальные запросы и интересы обучающегося с ЗПР, на особенность подросткового возраста. Организация внеурочной деятельности в рамках предметной области «Технология» предполагает такие формы, как проектная деятельность обучающихся, экскурсии, домашние задания и краткосрочные курсы дополнительного образования, позволяющие освоить конкретную материальную или информационную технологию, необходимую для изготовления продукта труда в проекте обучающегося, субъективно актуального на момент прохождения курса.

Место учебного предмета «Технология» в учебном плане

В соответствии с Федеральным государственным образовательным стандартом основного общего образования учебный предмет «Технология» входит в предметную область «Технология». Содержание учебного предмета «Технология», представленное в Примерной рабочей программе, соответствует ФГОС ООО, Примерной основной образовательной программе основного общего образования, Примерной адаптированной основной образовательной программе основного общего образования обучающихся с задержкой психического развития.

Освоение предметной области «Технология» в основной школе осуществляется в 5–9 классах из расчёта: в 5–7 классах – 2 часа в неделю, в 8–9 классах – 1 час.

Дополнительно для обучающихся с ЗПР рекомендуется выделить за счёт внеурочной деятельности в 8 и 9 классе – 1 час в неделю.

Рабочая программа сформирована с учетом рабочей программы воспитания.

Воспитательный потенциал учебного предмета «Труд (Технология)» реализуется через:

- привлечение внимания обучающихся к ценностному аспекту изучаемых на уроках явлений, организацию их работы с получаемой на уроке социально значимой информацией – инициирование ее обсуждения, высказывания обучающимися своего мнения по ее поводу, выработки своего к ней отношения;
- демонстрацию обучающимся примеров ответственного, гражданского поведения, проявления человеколюбия и добросердечности, через подбор соответствующих текстов для чтения, задач для решения, проблемных ситуаций для обсуждения в классе;
- применение на уроках интерактивных форм работы с обучающимися: интеллектуальных игр, стимулирующих познавательную мотивацию обучающихся; дидактического театра, где полученные на уроке знания обыгрываются в театральных постановках; дискуссий, которые дают обучающимся возможность приобрести опыт ведения конструктивного диалога; групповой работы или работы в парах, которые учат обучающихся командной работе и взаимодействию с другими обучающимися;
- инициирование и поддержку исследовательской деятельности обучающихся в рамках реализации ими индивидуальных и групповых исследовательских проектов, что даст обучающимся возможность приобрести навык самостоятельного решения теоретической проблемы, навык генерирования и оформления собственных идей, навык уважительного отношения к чужим идеям, оформленным в работах других исследователей, навык публичного выступления перед аудиторией, аргументирования и отстаивания своей точки зрения;
- побуждение обучающихся соблюдать на уроке общепринятые нормы поведения, правила общения со старшими (педагогическими работниками) и сверстниками (обучающимися), принципы учебной дисциплины и самоорганизации.

СОДЕРЖАНИЕ УЧЕБНОГО ПРЕДМЕТА «ТЕХНОЛОГИЯ»

ИНВАРИАНТНЫЕ МОДУЛИ

Модуль «Производство и технология»

6 КЛАСС

Раздел 1. Преобразовательная деятельность человека

Технологии вокруг нас. *Алгоритмы и начала технологии. Возможность формального исполнения алгоритма¹. Робот как исполнитель алгоритма. Робот как механизм.*

Раздел 2. Простейшие машины и механизмы

Двигатели машин. Виды двигателей. *Передаточные механизмы. Виды и характеристики передачных механизмов.*

Механические передачи. Обратная связь. Механические конструкторы. Робототехнические конструкторы. Простые механические модели. Простые управляемые модели.

Раздел 3. Задачи и технологии их решения

Технология решения производственных задач в информационной среде как важнейшая технология 4-й промышленной революции.

Чтение описаний, чертежей, технологических карт.

Обозначения: знаки и символы. Интерпретация знаков и знаковых систем.

Формулировка задачи с использованием знаков и символов.

Информационное обеспечение решения задачи. Работа с «большими данными». Извлечение информации из массива данных.

Исследование задачи и её решений.

Представление полученных результатов.

Раздел 4. Основы проектной деятельности

Понятие проекта. Проект и алгоритм. Проект и технология. Виды проектов. Творческие проекты. Исследовательские проекты. Паспорт проекта. Этапы проектной деятельности. Инструменты работы над проектом. *Компьютерная поддержка проектной деятельности.*

Раздел 5. Технология домашнего хозяйства

Порядок и хаос как фундаментальные характеристики окружающего мира.

Порядок в доме. Порядок на рабочем месте.

Создание интерьера квартиры с помощью компьютерных программ.

Электропроводка. Бытовые электрические приборы. Техника безопасности при работе с электричеством.

Кухня. Мебель и бытовая техника, которая используется на кухне. Кулинария. Основы здорового питания. Основы безопасности при работе на кухне.

Швейное производство. Текстильное производство. Оборудование, инструменты, приспособления. Технологии изготовления изделий из текстильных материалов. Декоративно-прикладное творчество. Технологии художественной обработки текстильных материалов.

Раздел 6. Мир профессий

Какие бывают профессии. Как выбрать профессию.

Модуль «Технология обработки материалов и пищевых продуктов» 6 КЛАСС

Раздел 1. Структура технологии: от материала к изделию

Основные элементы структуры технологии: действия, операции, этапы.

Технологическая карта.

Проектирование, моделирование, конструирование – основные составляющие технологии. *Технологии и алгоритмы.*

Раздел 2. Материалы и их свойства

Сырьё и материалы как основы производства. Натуральное, искусственное, синтетическое сырьё и материалы. *Конструкционные материалы. Физические и технологические свойства конструкционных материалов.*

Бумага и её свойства. Различные изделия из бумаги. Потребность человека в бумаге.

Ткань и её свойства. Изделия из ткани. Виды тканей.

Древесина и её свойства. Древесные материалы и их применение. Изделия из древесины.

Потребность человечества в древесине. Сохранение лесов.

Металлы и их свойства. Металлические части машин и механизмов.

Тонколистовая сталь и проволока.

Пластические массы (пластмассы) и их свойства. Работа с пластмассами.

Наноструктуры и их использование в различных технологиях. Природные и синтетические наноструктуры.

Композиты и нанокompозиты, их применение. Умные материалы и их применение. Аллотропные соединения углерода.

Раздел 3. Основные ручные инструменты

Инструменты для работы с бумагой. Инструменты для работы с тканью.

Инструменты для работы с древесиной. Инструменты для работы с металлом.

Компьютерные инструменты.

Раздел 4. Трудовые действия как основные слагаемые технологии

Измерение и счёт как универсальные трудовые действия. Точность и погрешность измерений. Действия при работе с бумагой. Действия при работе с тканью. Действия при работе с древесиной. Действия при работе с тонколистовым металлом. Приготовление пищи.

Общность и различие действий с различными материалами и пищевыми продуктами.

Раздел 5. Технологии обработки конструкционных материалов

Разметка заготовок из древесины, металла, пластмасс. Приёмы ручной правки заготовок из проволоки и тонколистового металла.

Резание заготовок.

Строгание заготовок из древесины.

Гибка, заготовок из тонколистового металла и проволоки. Получение отверстий в заготовках из конструкционных материалов. Соединение деталей из древесины с помощью гвоздей, шурупов, клея.

Сборка изделий из тонколистового металла, проволоки, искусственных материалов.

Зачистка и отделка поверхностей деталей из конструкционных материалов.

Изготовление цилиндрических и конических деталей из древесины ручным инструментом.

Отделка изделий из конструкционных материалов. Правила безопасной работы.

Раздел 6. Технология обработки текстильных материалов

Организация работы в швейной мастерской. Основное швейное оборудование, инструменты, приспособления. Основные приёмы работы на бытовой швейной машине. Приёмы выполнения основных утюжительных операций. Основные профессии швейного производства.

Оборудование текстильного производства. *Прядение и ткачество. Основы материаловедения. Сырьё и процесс получения натуральных волокон животного происхождения.*

Основы технологии изготовления изделий из текстильных материалов.

Последовательность изготовления швейного изделия. Ручные стежки и строчки. Классификация машинных швов. Обработка деталей кроя. Контроль качества готового изделия.

Способы настила ткани. Раскладка выкройки на ткани. Раскрой ткани из натуральных волокон животного происхождения. Технология выполнения соединительных швов. Обработка срезов. Обработка вытачки. Технология обработки застёжек.

Понятие о декоративно-прикладном творчестве. Технологии художественной обработки текстильных материалов: лоскутное шитьё, вышивка

Раздел 7. Технологии обработки пищевых продуктов

Организация и оборудование кухни. Санитарные и гигиенические требования к помещению кухни и столовой, посуде, к обработке пищевых продуктов. Безопасные приёмы работы. Сервировка стола. Правила этикета за столом. Условия хранения продуктов питания. Утилизация бытовых и пищевых отходов. Профессии, связанные с производством и обработкой пищевых продуктов.

Приготовление пищи в походных условиях. Утилизация бытовых и пищевых отходов в походных условиях.

Основы здорового питания. Основные приёмы и способы обработки продуктов.

Технология приготовления основных блюд. Основы здорового питания в походных условиях.

ПЛАНИРУЕМЫЕ РЕЗУЛЬТАТЫ ОСВОЕНИЯ УЧЕБНОГО ПРЕДМЕТА «ТЕХНОЛОГИЯ» НА УРОВНЕ ОСНОВНОГО ОБЩЕГО ОБРАЗОВАНИЯ

Личностные результаты:

ценностное отношение к технологиям, трудовым достижениям народа;
чувство ответственности и долга перед своей семьей, малой и большой Родиной через трудовую деятельность;

установка на активное участие в решении практических задач в области предметной технологической деятельности;

интерес к практическому изучению профессий и труда различного рода; уважение к труду и результатам трудовой деятельности;

готовность к осознанному выбору и построению дальнейшей индивидуальной траектории образования на базе ориентирования в мире профессий и профессиональных предпочтений с учетом познавательных интересов, а также на основе формирования уважительного отношения к труду; основы экологической культуры, соответствующей современному уровню экологического мышления; бережное отношение к природным и хозяйственным ресурсам;

повышение уровня своей компетентности через практическое овладение элементами организации умственного и физического труда;

способность обучающихся с ЗПР к осознанию своих дефицитов (в речевом, двигательном, коммуникативном, волевом развитии) и проявление стремления к их преодолению;

способность к самоопределению в выбранной сфере будущей профессиональной деятельности, умение ставить реальные достижимые планы; готовность брать на себя инициативу в повседневных бытовых делах и нести ответственность за результат своей работы;

способность выбирать адекватную форму поведения, с точки зрения опасности или безопасности для себя и окружающих, при выполнении трудовых функций;

способность регулировать свое поведение и эмоциональные реакции в различных трудовых ситуациях, при коммуникации с людьми разного статуса.

Метапредметные результаты

Овладение универсальными учебными познавательными действиями:

выявлять и характеризовать различные признаки объектов;

выявлять дефициты информации, данных, необходимых для решения поставленной технологической задачи;

создавать, применять и преобразовывать модели и схемы для решения учебных задач;

смысловое чтение информации, представленной в различных формах (схемы, чертежи, инструкции);

прогнозировать возможное развитие процессов и последствий технологического развития в различных отраслях;

навыки использования поисковых систем для решения учебных задач;

искать и отбирать информацию и данные из различных источников в соответствии с заданными параметрами и критериями.

Овладение универсальными учебными коммуникативными действиями:

самостоятельно или с помощью педагога составлять устные сообщения для выступления перед аудиторией;

организовывать учебное сотрудничество и совместную деятельность при коллективном выполнении работ или проектов с учётом общности интересов и возможностей членов трудового коллектива;

работать индивидуально и в группе над созданием условно нового продукта;

выполнять свою часть работы, достигать качественного результата, координировать свою деятельность с другими членами команды в познавательно-трудовой деятельности;

оценивать качество своего вклада в общий продукт, в решение общих задач коллектива;

принимать и разделять ответственность при моделировании и изготовлении объектов, продуктов и технологических процессов.

Овладение универсальными учебными регулятивными действиями:

самостоятельно или с помощью учителя определять цели технологического обучения, ставить и формулировать для себя новые задачи в учёбе и познавательной деятельности;

самостоятельно или после предварительного анализа планировать процесс познавательно-трудовой деятельности, осознанно выбирать наиболее эффективные способы решения учебной или трудовой задачи на основе заданных алгоритмов;

владеть способами самооценки правильности выполнения учебной задачи; оценивать правильность выполнения учебной задачи, собственные

возможности ее решения;

соотносить свои действия с планируемыми результатами, осуществлять контроль своей деятельности на основе заданных алгоритмов, корректировать действия в зависимости от меняющейся ситуации;

давать адекватную оценку ситуации и предлагать план ее изменения; предвидеть трудности, которые могут возникнуть при решении учебно-технологической задачи;

понимать причины, по которым не был достигнут требуемый результат деятельности, определять позитивные изменения и направления, требующие дальнейшей работы;

ставить себя на место другого человека, понимать мотивы и намерения другого;

регулировать способ выражения эмоций;

осознанно относиться к другому человеку, его мнению; признавать свое право на ошибку и такое же право другого; осознавать невозможность контролировать все вокруг.

Предметные результаты

По завершении обучения учащийся с ЗПР должен иметь сформированные образовательные результаты, соотнесённые с каждым из модулей.

Модуль «Производство и технология» 6

КЛАСС:

- иметь представление о роли техники и технологий для прогрессивного развития общества;
- иметь представление о роли техники и технологий в цифровом социуме;

- выявлять при помощи учителя причины и последствия развития техники и технологий;
- характеризовать по опорному плану, схеме виды современных технологий;
- уметь строить по алгоритму учебную и практическую деятельность в соответствии со структурой технологии: этапами, операциями, действиями;
- научиться на базовом уровне конструировать, оценивать и использовать модели в познавательной и практической деятельности;
- организовывать рабочее место в соответствии с требованиями безопасности;
- соблюдать правила безопасности;
- иметь опыт использования различных материалов (древесина, металлы и сплавы, полимеры, текстиль, сельскохозяйственная продукция);
- уметь создавать, применять и преобразовывать с помощью учителя знаки и символы, модели и схемы для решения учебных и производственных задач;
- иметь опыт коллективного решения задачи с использованием облачных сервисов;
- иметь представление о понятии «биотехнология»;
- классифицировать по опорной схеме методы очистки воды, использовать фильтрование воды;
- иметь представление о понятиях «биоэнергетика», «биометаногенез».

Модуль «Технология обработки материалов и пищевых продуктов» 6 КЛАСС:

- иметь представления о познавательной и преобразовательной деятельности человека;
- соблюдать правила безопасности;
- организовывать рабочее место в соответствии с требованиями безопасности;
- классифицировать и характеризовать с помощью учителя инструменты, приспособления и технологическое оборудование;
- иметь опыт использования знаний, полученных при изучении других учебных предметов, и сформированных универсальных учебных действий;
- использовать инструменты, приспособления и технологическое оборудование под контролем учителя;
- выполнять под контролем учителя технологические операции с использованием ручных инструментов, приспособлений, технологического оборудования;
- получить возможность научиться использовать цифровые инструменты при изготовлении предметов из различных материалов;
- иметь представления о технологических операциях ручной обработки конструкционных материалов;
- применять ручные технологии обработки конструкционных материалов;
- правильно хранить пищевые продукты;
- осуществлять механическую и тепловую обработку пищевых продуктов, сохраняя их пищевую ценность;
- выбирать продукты, инструменты и оборудование для приготовления блюда;

- осуществлять доступными средствами контроль качества блюда;
- иметь опыт проектирования интерьера помещения с использованием программных сервисов;
- составлять по опорной схеме последовательность выполнения технологических операций для изготовления швейных изделий;
- строить при помощи учителя чертежи простых швейных изделий;
- выбирать материалы, инструменты и оборудование для выполнения швейных работ;
- выполнять художественное оформление швейных изделий;
- иметь представления о свойствах наноструктур, их использовании в технологиях;
- получить возможность познакомиться с физическими основами нанотехнологий и их использованием для конструирования новых материалов.

ПРИМЕРНОЕ ТЕМАТИЧЕСКОЕ ПЛАНИРОВАНИЕ (ИНВАРИАНТНЫЕ МОДУЛИ)

6 КЛАСС (68 Ч)

Ном е р п/п	Тема/ Количество очасов	Основное содержание по темам	Характеристика основных видов деятельности ученика
1	Задачи и технологии и их решения (10 ч)	Чтение текстов и извлечение заключённой в них информации. Оценка информации с точки зрения решаемой задачи. Обозначения. Знаки и знаковые системы. Формулировка задачи с использованием знаков и символов. Построение необходимых для решения задачи моделей. Основные виды моделей. Области применения моделей.	<p>Аналитическая деятельность:</p> <ul style="list-style-type: none"> — выделять при помощи учителя/ с опорой на образец среди множества знаков тезнаки, которые являются символами; — формулировать с помощью учителя условие задачи, используя данную знаковую систему; — знать определение модели; — называть основные виды моделей используя справочные материалы. <p>Практическая деятельность:</p> <ul style="list-style-type: none"> — выделять в тексте ключевые слова используя наводящие вопросы; — анализировать данный текст по определённому плану с помощью учителя;

			<ul style="list-style-type: none"> — составлять план данного текста по опорным словам/ наводящим вопросам; — строить простейшие модели в соответствии с имеющейся схемой; — определять области применения построенной модели при помощи учителя
2	Проекты и проектирование (14 ч)	<p>Проект. Виды проектов. Технология работы над проектом. Планирование пути достижения поставленных целей. Действия по осуществлению поставленных целей. Соотнесение своих действий с планируемыми результатами, осуществление контроля своей деятельности в процессе достижения поставленных целей. Исследовательские проекты. Паспорт проекта. Этапы проектной деятельности. Инструменты работы над проектом. <i>Компьютерная поддержка проектной деятельности</i></p>	<p>Аналитическая деятельность:</p> <ul style="list-style-type: none"> — находить при помощи учителя общее и особенное в понятиях «алгоритм», «технология», «проект»; — называть виды проектов используя справочные материалы <p>Практическая деятельность:</p> <ul style="list-style-type: none"> — разрабатывать под руководством учителя проект в соответствии с общей схемой; — составлять по образцу паспорт проекта; — использовать простейшие компьютерные программы поддержки проектной деятельности; — осуществить презентацию проекта с помощью учителя
3	Технологии и домашнего хозяйства (5 ч)	<p><i>Порядок и хаос. Порядок в доме. Компьютерные программы проектирования жилища. Кулинария. Кулинарные рецепты и технологии. Технологии изготовления изделий из текстильных материалов. Декоративно-прикладное творчество. Технологии художественной обработки текстильных материалов</i></p>	<p>Аналитическая деятельность:</p> <ul style="list-style-type: none"> — приводить примеры «порядка» и «хаоса» из различных предметных областей используя справочные материалы; — иметь представление о возможных способах упорядочивания окружающего человека пространства; — знать профессии и виды деятельности, связанные с упорядочиванием различных объектов; — называть по опорной схеме отличие кулинарного рецепта от алгоритма и технологии <p>Практическая деятельность:</p> <ul style="list-style-type: none"> — пользуясь простейшей компьютерной программой, проектировать комнату в квартире или доме; — пользуясь простейшей компьютерной программой, рассчитать количество ткани, которое необходимо для изготовления выбранного изделия

4	Мир профессий(5 ч)	Какие бывают профессии? Как определить область своих интересов?	Аналитическая деятельность: — иметь представление об основных объектах человеческого труда; — приводить примеры редких и исчезающих профессий используя справочные материалы
---	--------------------	---	---

6 КЛАСС

№ п/п	Наименование разделов и тем программы	Количество часов			Электронные (цифровые) образовательные ресурсы
		Всего	Контрольные работы	Практические работы	
Раздел 1. Производство и технологии					
1.1	Модели и моделирование	2			https://resh.edu.ru/subject/lesson/3163/start/
1.2	Машины дома и на производстве. Кинематические схемы	2			https://resh.edu.ru/subject/lesson/3163/start/
1.3	Техническое конструирование	2			https://resh.edu.ru/subject/lesson/3163/start/
1.4	Перспективы развития технологий	2			https://resh.edu.ru/subject/lesson/3163/start/
Итого по разделу		8			
Раздел 2. Компьютерная графика. Черчение					
2.1	Компьютерная графика. Мир изображений	2			https://resh.edu.ru/subject/lesson/3281/main/
2.2	Компьютерные методы представления графической информации. Графический редактор	4			https://resh.edu.ru/subject/lesson/3281/main/
2.3	Создание печатной продукции в графическом редакторе	2			https://resh.edu.ru/subject/lesson/3281/main/
Итого по разделу		8			
Раздел 3. Технологии обработки материалов и пищевых продуктов					
3.1	Технологии обработки конструктивных материалов	2			https://resh.edu.ru/subject/lesson/3163/start/

3.2	Способы обработки тонколистового металла	2			https://resh.edu.ru/subject/lesson/3163/start/
3.3	Технологии изготовления изделий из металла	6			https://resh.edu.ru/subject/lesson/3163/start/
3.4	Контроль и оценка качества изделий из металла. Мир профессий	4			https://resh.edu.ru/subject/lesson/3163/start/
3.5	Технологии обработки пищевых продуктов	6			https://resh.edu.ru/subject/lesson/3163/start/
3.6	Технологии обработки текстильных материалов. Мир профессий	2			https://resh.edu.ru/subject/lesson/3163/start/
3.7	Современные текстильные материалы, получение и свойства	2			https://resh.edu.ru/subject/lesson/3163/start/
3.8	Выполнение технологических операций по раскрою и пошиву швейного изделия	8			https://resh.edu.ru/subject/lesson/3163/start/
Итого по разделу		32			
Раздел 4. Робототехника					
4.1	Мобильная робототехника	2			https://resh.edu.ru/subject/lesson/3163/start/
4.2	Роботы: конструирование и управление	4			https://resh.edu.ru/subject/lesson/3163/start/
4.3	Датчики. Назначение и функции различных датчиков	4			https://www.prorobot.ru/

4.4	Управление движущейся моделью робота в компьютерно-управляемой среде	2			https://www.prorobot.ru/
4.5	Программирование управления одним сервомотором	4			https://www.prorobot.ru/
4.6	Основы проектной деятельности	4			https://www.prorobot.ru/
Итого по разделу		20			
ОБЩЕЕ КОЛИЧЕСТВО ЧАСОВ ПО ПРОГРАММЕ		68	0	0	

ПОУРОЧНОЕ ПЛАНИРОВАНИЕ

6 КЛАСС

№ п/п	Тема урока	Количество часов		
		Всего	Контрольные работы	Практические работы
1	Модели и моделирование, виды моделей	1		
2	Практическая работа «Описание/характеристика модели технического устройства»	1		1
3	Машины и механизмы. Кинематические схемы	1		
4	Практическая работа «Чтение кинематических схем машин и механизмов»	1		1
5	Техническое конструирование. Конструкторская документация	1		
6	Практическая работа «Выполнение эскиза модели технического устройства или машины»	1		1

7	Информационные технологии. Будущее техники и технологий. Перспективные технологии	1		
8	Практическая работа «Составление перечня технологий, их описания, перспектив развития»	1		1
9	Чертеж. Геометрическое черчение	1		
10	Практическая работа «Выполнение простейших геометрических построений с помощью чертежных инструментов и приспособлений»	1		1
11	Визуализация информации с помощью средств компьютерной графики	1		
12	Практическая работа «Построение блок-схемы с помощью графических объектов»	1		1
13	Инструменты графического редактора	1		
14	Практическая работа «Построение фигур в графическом редакторе»	1		1
15	Печатная продукция как результат компьютерной графики	1		
16	Практическая работа «Создание печатной продукции в графическом редакторе»	1		1
17	Металлы. Получение, свойства металлов	1		
18	Практическая работа «Свойства металлов и сплавов»	1		1
19	Рабочее место и инструменты для обработки.	1		

	Операции разметка и правка тонколистового металла			
20	Индивидуальный творческий (учебный) проект «Изделие из металла»	1		
21	Операции: резание, гибка тонколистового металла	1		
22	Выполнение проекта «Изделие из металла»	1		
23	Сверление отверстий в заготовках из металла	1		
24	Выполнение проекта «Изделие из металла»	1		
25	Соединение металлических деталей в изделии с помощью заклёпок	1		
26	Выполнение проекта «Изделие из металла»	1		
27	Качество изделия	1		
28	Оценка качества проектного изделия из тонколистового металла	1		
29	Профессии, связанные с производством и обработкой металлов	1		
30	Защита проекта «Изделие из металла»	1	1	
31	Основы рационального питания: молоко и молочные продукты; тесто, виды теста	1		
32	Групповой проект по теме «Технологии обработки пищевых продуктов»	1		
33	Технологии приготовления блюд из молока; приготовление разных видов теста	1		
34	Групповой проект по теме «Технологии обработки пищевых продуктов»	1		
35	Профессии кондитер, хлебопек	1		

36	Защита проекта по теме «Технологии обработки пищевых продуктов»	1	1	
37	Одежда. Мода и стиль Профессии, связанные с производством одежды	1		
38	Практическая работа «Определение стиля в одежде»	1		1
39	Современные текстильные материалы. Сравнение свойств тканей	1		
40	Выполнение проекта «Изделие из текстильных материалов»	1		
41	Машинные швы. Регуляторы швейной машины	1		
42	Выполнение проекта «Изделие из текстильных материалов»	1		
43	Швейные машинные работы. Раскрой проектного изделия	1		
44	Выполнение проекта «Изделие из текстильных материалов»	1		
45	Декоративная отделка швейных изделий	1		
46	Выполнение проекта «Изделие из текстильных материалов»	1		
47	Оценка качества проектного швейного изделия	1		
48	Защита проекта «Изделие из текстильных материалов»	1	1	
49	Классификация роботов. Транспортные роботы	1		
50	Практическая работа «Характеристика транспортного робота»	1		1
51	Простые модели роботов с элементами управления	1		

52	Практическая работа «Конструирование робота. Программирование поворотов робота»	1		1
53	Роботы на колёсном ходу	1		
54	Практическая работа «Сборка робота и программирование нескольких светодиодов»	1		1
55	Датчики расстояния, назначение и функции	1		
56	Практическая работа «Программирование работы датчика расстояния»	1		1
57	Датчики линии, назначение и функции	1		
58	Практическая работа «Программирование работы датчика линии»	1		1
59	Программирование моделей роботов в компьютерно-управляемой среде	1		
60	Практическая работа «Программирование модели транспортного робота»	1		1
61	Сервомотор, назначение, применение в моделях роботов	1		
62	Практическая работа «Управление несколькими сервомоторами»	1		1
63	Движение модели транспортного робота	1		
64	Практическая работа «Проведение испытания, анализ разработанных программ»	1		1
65	Основы проектной деятельности	1		
66	Групповой учебный проект по робототехнике	1		
67	Испытание модели робота	1		

68	Защита проекта по робототехнике	1		
ОБЩЕЕ КОЛИЧЕСТВО ЧАСОВ ПО ПРОГРАММЕ		68	3	18

МИНИСТЕРСТВО ПРОСВЕЩЕНИЯ РОССИЙСКОЙ ФЕДЕРАЦИИ
Министерство образования Тульской области
Администрация муниципального образования Каменский район
МКОУ «Новопетровская СШ»

РАССМОТРЕНО	СОГЛАСОВАНО	УТВЕРЖДЕНО
Педагогическим советом школы Протокол № 1 от «29» августа 2024 г.	Заместителем директора по УВР Семёновой И. И.  30.08.2024 г.	Директором школы  Пословский А. М. Приказ № 62/3-ОД от «30» августа 2024 г.



РАБОЧАЯ ПРОГРАММА
Учебного предмета «Труд (Технология)»
для обучающихся с задержкой психического развития
7 класса

Срок освоения: 1 год (2024-2025 уч.г.)	Составитель(и): 1. Чивильдеева Ольга Васильевна- учитель технологии, информатики
---	--

п. Новопетровский, 2024

Федеральная рабочая программа по учебному предмету «Труд (Технология)» (предметная область «Технология») (далее соответственно – программа по технологии, технология) включает пояснительную записку, содержание обучения, планируемые результаты освоения программы по технологии, тематическое планирование.

ПОЯСНИТЕЛЬНАЯ ЗАПИСКА

Федеральная рабочая программа по технологии для обучающихся с задержкой психического развития (далее – ЗПР) на уровне основного общего образования подготовлена на основе Федерального государственного образовательного стандарта основного общего образования (Приказ Минпросвещения России от 31.05.2021 г. № 287) (далее – ФГОС ООО), Федеральной адаптированной образовательной программы основного общего образования для обучающихся с ограниченными возможностями здоровья (Приказ Минпросвещения России от 24 ноября 2022 г. № 1025), Федеральной рабочей программы основного общего образования по учебному предмету «Технология», Федеральной программы воспитания, с учетом распределенных по классам проверяемых требований к результатам освоения Федеральной адаптированной образовательной программы основного общего образования для обучающихся с задержкой психического развития.

Общая характеристика учебного предмета «Технология»

Федеральная рабочая программа по технологии составлена на основе содержания общего образования и требований к результатам основного общего образования с учетом особых образовательных потребностей обучающихся с ЗПР, получающих образование на основе ФАОП ООО.

Программа по технологии интегрирует знания обучающихся с ЗПР по разным учебным предметам и является одним из базовых для формирования у них функциональной грамотности, технико-технологического, проектного, креативного и критического мышления на основе практико-ориентированного обучения и системно-деятельностного подхода в реализации содержания.

Программа по технологии знакомит обучающихся с задержкой психического развития с различными технологиями, в том числе материальными, информационными, коммуникационными, когнитивными, социальными. В рамках освоения программы по технологии происходит приобретение базовых навыков работы с современным технологичным оборудованием, освоение современных технологий, знакомство с миром профессий, самоопределение и ориентация обучающихся в сферах трудовой деятельности.

Образовательная организация призвана создать образовательную среду и условия, позволяющие обучающимся с ЗПР получить качественное образование по технологии, подготовить разносторонне развитую личность, способную использовать полученные знания для успешной социализации, дальнейшего образования и трудовой деятельности. Адаптация содержания учебного материала для обучающихся с ЗПР происходит за счет сокращения сложных понятий и терминов; основные сведения в программе даются дифференцированно. По некоторым темам учащиеся получают только общее представление на уровне ознакомления.

На основании требований федерального государственного образовательного стандарта в содержании предполагается реализовать актуальные в настоящее время компетентностный, личностно-ориентированный, деятельностный подходы для успешной социализации, дальнейшего образования и трудовой деятельности обучающихся с ЗПР.

Освоение обучающимися с ЗПР учебного предмета «Технология» может осуществляться как в образовательных организациях, так и в организациях-партнёрах, в том числе на базе учебно-производственных комбинатов и технопарков. Через сетевое

взаимодействие могут быть использованы ресурсы организаций дополнительного образования, центров технологической поддержки образования, «Кванториумов», центров молодёжного инновационного творчества (ЦМИТ), специализированных центров компетенций и др.

Цели и задачи изучения учебного предмета «Технология»

Основной целью освоения предметной области «Технология», заявленной в Федеральной рабочей программе основного общего образования по предмету «Технология», является формирование технологической грамотности, глобальных компетенций, творческого мышления, необходимых для перехода к новым приоритетам научно-технологического развития Российской Федерации.

Целью освоения учебного предмета «Технология» обучающимися с задержкой психического развития является формирование самостоятельности, расширение сферы жизненной компетенции, формирование социальных навыков, которые помогут в дальнейшем обрести доступную им степень самостоятельности в трудовой деятельности.

Задачи:

- овладение доступными знаниями, умениями и опытом деятельности в предметной области «Технология»;
- овладение трудовыми умениями базовыми технологическими знаниями по преобразованию материи, энергии и информации в соответствии с поставленными целями, исходя из экономических, социальных, экологических, эстетических критериев, а также критериев личной и общественной безопасности;
- формирование у обучающихся с ЗПР культуры проектной и исследовательской деятельности, готовности к предложению и осуществлению новых технологических решений;
- формирование у обучающихся с ЗПР навыка использования в трудовой деятельности цифровых инструментов и программных сервисов, когнитивных инструментов и технологий на доступном уровне;
- развитие у обучающихся с ЗПР умений оценивать свои профессиональные интересы и склонности в плане подготовки к будущей профессиональной деятельности, владение методиками оценки своих профессиональных предпочтений.

Особенности отбора и адаптации учебного материала по технологии

Основными принципами, лежащими в основе реализации содержания данного предмета и позволяющими достичь планируемых результатов обучения, являются:

- учет индивидуальных особенностей и возможностей обучающихся с ЗПР;
- усиление практической направленности изучаемого материала;
- выделение сущностных признаков изучаемых явлений;
- опора на жизненный опыт ребенка;
- ориентация на внутренние связи в содержании изучаемого материала как в рамках одного предмета, так и между предметами;
- необходимость и достаточность в определении объема изучаемого материала;
- введения в содержание учебной программы по технологии коррекционных разделов, предусматривающих активизацию познавательной деятельности, формирование у обучающихся деятельностных функций, необходимых для решения учебных задач.

При проведении учебных занятий по технологии, с целью максимальной практической составляющей урока и реализации возможности педагога осуществить индивидуальный подход к обучающемуся с ЗПР, осуществляется деление классов на подгруппы. При наличии необходимых условий и средств возможно деление и на мини-группы.

Современный курс технологии построен по модульному принципу. Модульная программа по технологии – это система логически завершённых блоков (модулей) учебного материала, позволяющих достигнуть конкретных образовательных результатов, предусматривающая разные образовательные траектории её реализации.

Модульная программа включает инвариантные (обязательные) модули и вариативные.

Инвариантные модули

Модуль «Производство и технология»

Модуль «Производство и технология» является общим по отношению к другим модулям. Основные технологические понятия раскрываются в модуле в системном виде, что позволяет осваивать их на практике в рамках других инвариантных и вариативных модулей.

Освоение содержания данного модуля осуществляется на протяжении всего курса «Технология» с 5 по 9 класс. Содержание модуля построено на основе последовательного знакомства обучающихся с технологическими процессами, техническими системами, материалами, производством и профессиональной деятельностью.

Модуль «Технологии обработки материалов и пищевых продуктов»

В модуле на конкретных примерах представлено освоение технологий обработки материалов по единой схеме: историко-культурное значение материала, экспериментальное изучение свойств материала, знакомство с инструментами, технологиями обработки, организация рабочего места, правила безопасного использования инструментов и приспособлений, экологические последствия использования материалов и применения технологий, а также характеризуются профессии, непосредственно связанные с получением и обработкой данных материалов. Изучение материалов и технологий предполагается в процессе выполнения учебного проекта, результатом которого будет продукт-изделие, изготовленный обучающимися. Модуль может быть представлен как проектный цикл по освоению технологии обработки материалов.

Модуль «Компьютерная графика. Черчение»

В рамках данного модуля обучающиеся знакомятся с основными видами и областями применения графической информации, с различными типами графических изображений и их элементами, учатся применять чертёжные инструменты, читать и выполнять чертежи на бумажном носителе с соблюдением основных правил, знакомятся с инструментами и условными графическими обозначениями графических редакторов, учатся создавать с их помощью тексты и рисунки, знакомятся с видами конструкторской документации и графических моделей, овладевают навыками чтения, выполнения и оформления сборочных чертежей, ручными и автоматизированными способами подготовки чертежей, эскизов и технических рисунков деталей, осуществления расчётов по чертежам.

Приобретаемые в модуле знания и умения необходимы для создания и освоения новых технологий, а также продуктов техносферы, и направлены на решение задачи укрепления кадрового потенциала российского производства.

Содержание модуля «Компьютерная графика. Черчение» может быть представлено, в том числе, и отдельными темами или блоками в других модулях. Ориентиром в данном случае будут планируемые предметные результаты за год обучения.

Модуль «Робототехника»

В этом модуле наиболее полно реализуется идея конвергенции материальных и информационных технологий. Важность данного модуля заключается в том, что в нём формируются навыки работы с когнитивной составляющей (действиями, операциями и этапами), которые в современном цифровом социуме приобретают универсальный характер.

Модуль «Робототехника» позволяет в процессе конструирования, создания действующих моделей роботов интегрировать знания о технике и технических устройствах, электронике, программировании, фундаментальные знания, полученные в рамках учебных предметов, а также дополнительного образования и самообразования.

Модуль «3D-моделирование, прототипирование, макетирование»

Этот модуль в значительной мере нацелен на реализацию основного методического принципа модульного курса технологии: освоение технологии идёт неразрывно с освоением методологии познания, основой которого является моделирование. При этом связь технологии с процессом познания носит двусторонний характер. С одной стороны, анализ модели позволяет выделить составляющие её элементы. С другой стороны, если эти элементы уже

выделены, это открывает возможность использовать технологический подход при построении моделей, необходимых для познания объекта. Именно последний подход и реализуется в данном модуле. Модуль играет важную роль в формировании знаний и умений, необходимых для создания технологий.

Вариативные модули

Модуль «Автоматизированные системы»

Модуль знакомит обучающихся с автоматизацией технологических процессов на производстве и в быту. Акцент сделан на изучение принципов управления автоматизированными системами и их практической реализации на примере простых технических систем. В результате освоения модуля обучающиеся разрабатывают индивидуальный или групповой проект, имитирующий работу автоматизированной системы (например, системы управления электродвигателем, освещением в помещении и прочее).

Модули «Животноводство» и «Растениеводство»

Модули знакомят обучающихся с классическими и современными технологиями в сельскохозяйственной сфере. Особенностью этих технологий заключается в том, что их объектами в данном случае являются природные объекты, поведение которых часто не подвластно человеку. В этом случае при реализации технологии существенное значение имеет творческий фактор – умение в нужный момент скорректировать технологический процесс.

В курсе технологии осуществляется **реализация межпредметных связей:**

с алгеброй и геометрией при изучении модулей «Компьютерная графика. Черчение», «3D-моделирование, прототипирование, макетирование», «Технологии обработки материалов и пищевых продуктов»;

с химией при освоении разделов, связанных с технологиями химической промышленности в инвариантных модулях;

с биологией при изучении современных биотехнологий в инвариантных модулях и при освоении вариативных модулей «Растениеводство» и «Животноводство»;

с физикой при освоении моделей машин и механизмов, модуля «Робототехника», «3D-моделирование, прототипирование, макетирование», «Технологии обработки материалов и пищевых продуктов»;

с информатикой и ИКТ при освоении в инвариантных и вариативных модулях информационных процессов сбора, хранения, преобразования и передачи информации, протекающих в технических системах, использовании программных сервисов;

с историей и искусством при освоении элементов промышленной эстетики, народных ремёсел в инвариантном модуле «Производство и технология»;

с обществознанием при освоении темы «Технология и мир. Современная техносфера» в инвариантном модуле «Производство и технология».

Примерные виды деятельности обучающихся с ЗПР, обусловленные особыми образовательными потребностями и обеспечивающие осмысленное освоение содержания образования по предмету «Технология»

Учебная мотивация обучающихся с ЗПР существенно снижена. Для формирования положительного отношения к учению необходимо заботиться о создании общей положительной атмосферы на уроке, создавать ситуацию успеха в учебной деятельности, целенаправленно стимулировать обучающихся во время занятий. Необходимо усилить виды деятельности, специфичные для обучающихся с ЗПР: опора на алгоритм; «пошаговость» в изучении материала; использование дополнительной визуальной опоры (планы, образцы, схемы, опорные таблицы).

Основную часть содержания урока технологии составляет практическая деятельность обучающихся, направленная на изучение, создание и преобразование материальных, информационных и социальных объектов, что является крайне важным аспектом их обучения, развития, формирования сферы жизненной компетенции. Ряд сведений усваивается

обучающимися с ЗПР в результате практической деятельности. Новые элементарные навыки вырабатываются у таких обучающихся крайне медленно. Для их закрепления требуются многократные указания и упражнения. Как правило, сначала отрабатываются базовые умения с их автоматизированными навыками, а потом на подготовленную основу накладывается необходимая теория, которая нередко уже в ходе практической деятельности самостоятельно осознается учащимися.

Программой предусматривается помимо урочной и значительная внеурочная активность обучающихся с ЗПР. Такое решение обусловлено задачами формирования учебной самостоятельности, высокой степенью ориентации на индивидуальные запросы и интересы обучающегося с ЗПР, на особенность подросткового возраста. Организация внеурочной деятельности в рамках предметной области «Технология» предполагает такие формы, как проектная деятельность обучающихся, экскурсии, домашние задания и краткосрочные курсы дополнительного образования, позволяющие освоить конкретную материальную или информационную технологию, необходимую для изготовления продукта труда в проекте обучающегося, субъективно актуального на момент прохождения курса.

Место учебного предмета «Технология» в учебном плане

В соответствии с Федеральным государственным образовательным стандартом основного общего образования учебный предмет «Технология» входит в предметную область «Технология». Содержание учебного предмета «Технология», представленное в Федеральной рабочей программе, соответствует ФГОС ООО, Федеральной основной образовательной программе основного общего образования, Федеральной адаптированной основной образовательной программе основного общего образования обучающихся с задержкой психического развития.

Освоение предметной области «Технология» в основной школе осуществляется в 5–9 классах из расчёта: в 7 классе – 2 часа в неделю.

Рабочая программа сформирована с учетом рабочей программы воспитания.

Воспитательный потенциал учебного предмета «Информатика» реализуется через:

- привлечение внимания обучающихся к ценностному аспекту изучаемых на уроках явлений, организацию их работы с получаемой на уроке социально значимой информацией – инициирование ее обсуждения, высказывания обучающимися своего мнения по ее поводу, выработки своего к ней отношения;
- демонстрацию обучающимся примеров ответственного, гражданского поведения, проявления человеколюбия и добросердечности, через подбор соответствующих текстов для чтения, задач для решения, проблемных ситуаций для обсуждения в классе;
- применение на уроках интерактивных форм работы с обучающимися: интеллектуальных игр, стимулирующих познавательную мотивацию обучающихся; дидактического театра, где полученные на уроке знания обыгрываются в театральных постановках; дискуссий, которые дают обучающимся возможность приобрести опыт ведения конструктивного диалога; групповой работы или работы в парах, которые учат обучающихся командной работе и взаимодействию с другими обучающимися;
- инициирование и поддержку исследовательской деятельности обучающихся в рамках реализации ими индивидуальных и групповых исследовательских проектов, что даст обучающимся возможность приобрести навык самостоятельного решения теоретической проблемы, навык генерирования и оформления собственных идей, навык уважительного отношения к чужим идеям, оформленным в работах других исследователей, навык публичного выступления перед аудиторией, аргументирования и отстаивания своей точки зрения;
- побуждение обучающихся соблюдать на уроке общепринятые нормы поведения, правила общения со старшими (педагогическими работниками) и сверстниками (обучающимися), принципы учебной дисциплины и самоорганизации.

СОДЕРЖАНИЕ УЧЕБНОГО ПРЕДМЕТА «ТЕХНОЛОГИЯ»

ИНВАРИАНТНЫЕ МОДУЛИ

Модуль «Производство и технология»

7 КЛАСС

Создание технологий как основная задача современной науки. История развития технологий.

Эстетическая ценность результатов труда. Промышленная эстетика. Дизайн.

Народные ремёсла. Народные ремёсла и промыслы России.

Цифровизация производства. Цифровые технологии и способы обработки информации.

Управление технологическими процессами. Управление производством. Современные и перспективные технологии.

Понятие высокотехнологичных отраслей. *«Высокие технологии» двойного назначения.*

Разработка и внедрение технологий многократного использования материалов, технологий безотходного производства.

Современная техносфера. Проблема взаимодействия природы и техносферы.

Современный транспорт и перспективы его развития.

Модуль «Технология обработки материалов и пищевых продуктов»

7 КЛАСС

Технологии обработки конструкционных материалов.

Обработка древесины. Технологии механической обработки конструкционных материалов. Технологии отделки изделий из древесины.

Обработка металлов. Технологии обработки металлов. Конструкционная сталь. Токарно-винторезный станок. Изделия из металлопроката. Резьба и резьбовые соединения. Нарезание резьбы. Соединение металлических деталей клеем. Отделка деталей.

Пластмасса и другие современные материалы: свойства, получение и использование.

Индивидуальный творческий (учебный) проект «Изделие из конструкционных и подделочных материалов».

Технологии обработки пищевых продуктов.

Рыба, морепродукты в питании человека. Пищевая ценность рыбы и морепродуктов. Виды промысловых рыб. Охлаждённая, мороженая рыба. Механическая обработка рыбы. Показатели свежести рыбы. Кулинарная разделка рыбы. Виды тепловой обработки рыбы. Требования к качеству рыбных блюд. Рыбные консервы.

Мясо животных, мясо птицы в питании человека. Пищевая ценность мяса. Механическая обработка мяса животных (говядина, свинина, баранина), обработка мяса птицы. Показатели свежести мяса. Виды тепловой обработки мяса.

Блюда национальной кухни из мяса, рыбы.

Групповой проект по теме «Технологии обработки пищевых продуктов».

Модуль «Робототехника»

7 КЛАСС

Промышленные и бытовые роботы, их классификация, назначение, использование

Программирование контроллера в среде конкретного языка программирования, основные инструменты и команды программирования роботов.

Реализация на выбранном языке программирования алгоритмов управления отдельными компонентами и роботизированными системами.

Анализ и проверка на работоспособность, *усовершенствование конструкции робота*.

Учебный проект по робототехнике.

Модуль «3D-моделирование, макетирование, прототипирование»

7 КЛАСС

Виды и свойства, назначение моделей. Соответствие модели моделируемому объекту и целям моделирования.

Понятие о макетировании. Типы макетов. Материалы и инструменты для бумажного макетирования. Выполнение развёртки, сборка деталей макета. Разработка графической документации.

Создание объёмных моделей с помощью компьютерных программ.

Программы для просмотра на экране компьютера файлов с готовыми цифровыми трёхмерными моделями и последующей распечатки их развёрток.

Программа для редактирования готовых моделей и последующей их распечатки. Инструменты для редактирования моделей.

Модуль «Компьютерная графика. Черчение»

7 КЛАСС

Понятие о конструкторской документации. Формы деталей и их конструктивные элементы. Изображение и последовательность выполнения чертежа. *Единая система конструкторской документации (далее – ЕСКД). Государственный стандарт (далее – ГОСТ).*

Общие сведения о сборочных чертежах. Оформление сборочного чертежа. Правила чтения сборочных чертежей.

Понятие графической модели.

Применение компьютеров для разработки графической документации.

Математические, физические и информационные модели.

Графические модели. Виды графических моделей.

Количественная и качественная оценка модели.

ВАРИАТИВНЫЕ МОДУЛИ

Модуль «Животноводство»

7–8 КЛАССЫ

Раздел 1. Элементы технологий выращивания сельскохозяйственных животных

Домашние животные. Сельскохозяйственные животные.

Содержание сельскохозяйственных животных: помещение, оборудование, уход.

Разведение животных. Породы животных, их создание.

Лечение животных. Понятие о ветеринарии.

Заготовка кормов. Кормление животных. Питательность корма. Рацион.

Животные у нас дома. Забота о домашних и бездомных животных.

Проблема клонирования живых организмов. Социальные и этические проблемы.

Раздел 2. Производство животноводческих продуктов

Животноводческие предприятия. Оборудование и микроклимат животноводческих и птицеводческих предприятий. Выращивание животных.

Использование и хранение животноводческой продукции.

Использование цифровых технологий в животноводстве.

Цифровая ферма:

автоматическое кормление животных;

автоматическая дойка;

уборка помещения и др.

Цифровая «умная» ферма — перспективное направление роботизации в животноводстве.

Раздел 3. Профессии, связанные с деятельностью животновода

Зоотехник, зооинженер, ветеринар, оператор птицефабрики, оператор животноводческих ферм и др. *Использование информационных цифровых технологий в профессиональной деятельности.*

Модуль «Растениеводство»

7–8 КЛАССЫ

Раздел 1. Элементы технологий выращивания сельскохозяйственных культур

Земледелие как поворотный пункт развития человеческой цивилизации. Земля как величайшая ценность человечества. История земледелия.

Почвы, виды почв. Плодородие почв.

Инструменты обработки почвы: ручные и механизированные. Сельскохозяйственная техника.

Культурные растения и их классификация.

Выращивание растений на школьном/приусадебном участке.

Полезные для человека дикорастущие растения и их классификация.

Сбор, заготовка и хранение полезных для человека дикорастущих растений и их плодов. Сбор и заготовка грибов. Соблюдение правил безопасности.

Сохранение природной среды.

Раздел 2. Сельскохозяйственное производство

Особенности сельскохозяйственного производства: сезонность, природно-климатические условия, слабая прогнозируемость показателей. Агропромышленные комплексы. *Компьютерное оснащение сельскохозяйственной техники.*

Автоматизация и роботизация сельскохозяйственного производства:

- анализаторы почвы с использованием спутниковой системы навигации;
 - автоматизация тепличного хозяйства;
 - применение роботов манипуляторов для уборки урожая;
 - внесение удобрение на основе данных от азотно-спектральных датчиков;
 - определение критических точек полей с помощью спутниковых снимков;
- использование БПЛА и др.*

Генно-модифицированные растения: положительные и отрицательные аспекты.

Раздел 3. Сельскохозяйственные профессии

Профессии в сельском хозяйстве: агроном, агрохимик, агроинженер, тракторист-машинист сельскохозяйственного производства и др. Особенности профессиональной деятельности в сельском хозяйстве. *Использование цифровых технологий в профессиональной деятельности.*

ПЛАНИРУЕМЫЕ РЕЗУЛЬТАТЫ ОСВОЕНИЯ УЧЕБНОГО ПРЕДМЕТА «ТЕХНОЛОГИЯ» НА УРОВНЕ ОСНОВНОГО ОБЩЕГО ОБРАЗОВАНИЯ

Изучение технологии на уровне основного общего образования направлено на достижение обучающимися личностных, метапредметных и предметных результатов освоения содержания учебного предмета.

Личностные результаты:

В результате изучения технологии на уровне основного общего образования у обучающегося с ЗПР будут сформированы следующие личностные результаты в части:

1) патриотического воспитания:

проявление интереса к истории и современному состоянию российской науки и технологии;

ценностное отношение к достижениям российских инженеров и учёных;

2) гражданского и духовно-нравственного воспитания:

готовность к активному участию в обсуждении общественно значимых и этических проблем, связанных с современными технологиями, в особенности технологиями четвёртой промышленной революции;

осознание важности морально-этических принципов в деятельности, связанной с реализацией технологий;

освоение социальных норм и правил поведения, роли и формы социальной жизни в группах и сообществах, включая взрослые и социальные сообщества;

3) эстетического воспитания:

восприятие эстетических качеств предметов труда;

умение создавать эстетически значимые изделия из различных материалов;

понимание ценности отечественного и мирового искусства, народных традиций и народного творчества в декоративно-прикладном искусстве;

осознание роли художественной культуры как средства коммуникации и самовыражения в современном обществе;

4) ценности научного познания и практической деятельности:

осознание ценности науки как фундамента технологий;

развитие интереса к исследовательской деятельности, реализации на практике достижений науки;

5) формирования культуры здоровья и эмоционального благополучия:

осознание ценности безопасного образа жизни в современном технологическом мире, важности правил безопасной работы с инструментами;

умение распознавать информационные угрозы и осуществлять защиту личности от этих угроз;

б) трудового воспитания:

уважение к труду, трудящимся, результатам труда (своего и других людей);

ориентация на трудовую деятельность, получение профессии, личностное самовыражение в продуктивном, нравственно достойном труде в российском обществе;

готовность к активному участию в решении возникающих практических трудовых дел, задач технологической и социальной направленности, способность инициировать, планировать и самостоятельно выполнять такого рода деятельность;

умение ориентироваться в мире современных профессий;

умение осознанно выбирать индивидуальную траекторию развития с учётом личных и общественных интересов, потребностей;

ориентация на достижение выдающихся результатов в профессиональной деятельности;

7) экологического воспитания:

воспитание бережного отношения к окружающей среде, понимание необходимости

соблюдения баланса между природой и техносферой;
осознание пределов преобразовательной деятельности человека.

Метапредметные результаты

В результате изучения технологии на уровне основного общего образования у обучающегося будут сформированы универсальные познавательные учебные действия, универсальные регулятивные учебные действия, универсальные коммуникативные учебные действия.

Овладение познавательными универсальными учебными действиями.

У обучающегося будут сформированы следующие базовые логические действия как часть познавательных универсальных учебных действий:

выявлять и характеризовать существенные признаки природных и рукотворных объектов под руководством учителя;

устанавливать существенный признак классификации, основание для обобщения и сравнения, после проведенного анализа;

выявлять закономерности и противоречия в рассматриваемых фактах, данных и наблюдениях, относящихся к внешнему миру на доступном для обучающегося с ЗПР уровне;

выявлять причинно-следственные связи при изучении природных явлений и процессов, а также процессов, происходящих в техносфере на доступном для обучающегося с ЗПР уровне;

выбирать способ решения поставленной задачи, используя для этого необходимые материалы, инструменты и технологии под руководством учителя.

У обучающегося будут сформированы следующие базовые исследовательские действия как часть познавательных универсальных учебных действий:

использовать вопросы как исследовательский инструмент познания;

формировать запросы к информационной системе с целью получения необходимой информации;

оценивать полноту, достоверность и актуальность полученной информации по плану, схеме;

опытным путём изучать свойства различных материалов под руководством учителя;

овладевать навыками измерения величин с помощью измерительных инструментов;

строить и оценивать под руководством учителя модели объектов, явлений и процессов;

уметь применять знаки и символы, модели и схемы для решения учебных и познавательных задач;

уметь оценивать правильность выполнения учебной задачи, собственные возможности её решения по предложенному алгоритму.

У обучающегося будут сформированы умения работать с информацией как часть познавательных универсальных учебных действий:

выбирать форму представления информации в зависимости от поставленной задачи, при необходимости обращаясь за помощью к учителю;

понимать различие между данными, информацией и знаниями;

владеть начальными навыками работы с «большими данными».

Овладение регулятивными универсальными учебными действиями.

У обучающегося будут сформированы умения самоорганизации как часть регулятивных универсальных учебных действий:

уметь определять цели и планировать пути их достижения, в том числе альтернативные, выбирать наиболее эффективные способы решения учебных и познавательных задач под руководством учителя;

уметь соотносить свои действия с планируемыми результатами, осуществлять контроль своей деятельности в процессе достижения результата, определять способы действий в рамках предложенных условий и требований, корректировать свои действия в соответствии с изменяющейся ситуацией на доступном для учащегося с ЗПР уровне;

проводить выбор и брать ответственность за решение.

У обучающегося будут сформированы умения самоконтроля (рефлексии) как часть регулятивных универсальных учебных действий:

давать оценку ситуации и предлагать план её изменения после предварительного анализа;

объяснять причины достижения (недостижения) результатов преобразовательной деятельности после проведенного анализа;

вносить необходимые коррективы в деятельность по решению задачи или по осуществлению проекта под руководством учителя.

У обучающегося будут сформированы умения принятия себя и **других** как часть регулятивных универсальных учебных действий:

признавать своё право на ошибку при решении задач или при реализации проекта, такое же право другого на подобные ошибки.

Овладение коммуникативными универсальными учебными действиями:

У обучающегося будут сформированы умения общения как часть коммуникативных универсальных учебных действий:

в ходе обсуждения учебного материала, планирования и осуществления учебного проекта;

в рамках публичного представления результатов проектной деятельности;

в ходе совместного решения задачи с использованием облачных сервисов;

в ходе общения с представителями других культур, в частности в социальных сетях.

У обучающегося будут сформированы умения совместной деятельности как часть коммуникативных универсальных учебных действий:

понимать и использовать преимущества командной работы при реализации учебного проекта;

интерпретировать высказывания собеседника – участника совместной деятельности;

владеть навыками отстаивания своей точки зрения, используя при этом законы логики.

Предметные результаты

По завершении обучения учащийся с ЗПР должен иметь сформированные образовательные результаты, соотнесённые с каждым из модулей.

Для всех модулей обязательные предметные результаты:

- организовывать рабочее место в соответствии с изучаемой технологией;
- соблюдать правила безопасного использования ручных и электрифицированных инструментов и оборудования;
- грамотно и осознанно выполнять технологические операции в соответствии изучаемой технологией.

Предметные результаты освоения содержания модуля «Производство и технологии».

К концу обучения в 7 классе:

- приводить примеры развития технологий;
- иметь представление о примерах эстетичных промышленных изделий;
- знать народные промыслы и ремёсла России;
- иметь представление о производствах и производственных процессах;
- иметь представление о современных и перспективных технологиях;
- иметь представление об условиях и рисках применимости технологий с позиций экологических последствий;
- выявлять экологические проблемы под руководством учителя;
- называть и характеризовать по плану виды транспорта, иметь представление о перспективах развития;
- иметь представления о технологиях на транспорте, транспортной логистике.

Предметные результаты освоения содержания модуля «Технологии обработки материалов и пищевых продуктов».

К концу обучения в 7 классе:

- анализировать свойства конструкционных материалов по предложенному алгоритму/плану;
- выбирать инструменты и оборудование, необходимые для изготовления выбранного изделия по данной технологии;
- применять технологии механической обработки конструкционных материалов;
- осуществлять доступными средствами контроль качества изготавливаемого изделия, находить и устранять допущенные дефекты с опорой на образец;
- выполнять художественное оформление изделий на доступном уровне;
- иметь представление о пластмассах и других современных материалах, их свойствах, возможностях применения в быту и на производстве;
- знать пищевую ценность рыбы, морепродуктов; определять качество рыбы;
- знать пищевую ценность мяса животных, мяса птицы, определять качество;
- выполнять технологии приготовления блюд из рыбы, морепродуктов;
- выполнять технологии приготовления блюд из мяса животных, мяса птицы;
- иметь представление о блюдах национальной кухни из рыбы, мяса;
- иметь представление о мире профессий, связанных с изучаемыми технологиями, их востребованность на рынке труда.

Предметные результаты освоения содержания модуля «Робототехника».

К концу обучения в 7 классе:

- знать виды промышленных роботов, иметь представление об их назначении и функциях;
- знать виды бытовых роботов, иметь представление об их назначении и функциях;
- иметь опыт использования датчиков и программирования действий учебного робота в зависимости от задач проекта;
- иметь опыт осуществления робототехнических проектов, испытания и презентации результатов проекта.

Предметные результаты освоения содержания модуля «3D-моделирование, прототипирование, макетирование».

К концу обучения в 7 классе:

- знать виды, свойства и назначение моделей;
- знать виды макетов и их назначение;
- иметь опыт создания макетов различных видов, в том числе с использованием программного обеспечения;
- выполнять развёртку и соединять фрагменты макета по образцу;
- выполнять сборку деталей макета по алгоритму/визуальной инструкции;
- иметь опыт разработки графической документации;
- иметь представление о мире профессий, связанных с изучаемыми технологиями макетирования.

Предметные результаты освоения содержания модуля «Компьютерная графика. Черчение».

К концу обучения в 7 классе:

- знать виды конструкторской документации;
- иметь опыт выполнения и оформления сборочного чертежа;
- владеть ручными способами вычерчивания чертежей, эскизов и технических рисунков деталей на доступном для обучающегося с ЗПР уровне;
- иметь опыт автоматизированного способа вычерчивания чертежей, эскизов и технических рисунков;
- уметь читать чертежи деталей и осуществлять расчёты по чертежам с опорой на образец.

Модуль «Автоматизированные системы»

7 класс:

- соблюдать правила безопасности;
- организовывать рабочее место в соответствии с требованиями безопасности;
- иметь опыт исследования схемы управления техническими системами;
- иметь опыт управления учебными техническими системами;
- иметь представления об автоматических и автоматизированных системах;
- иметь опыт проектирования под руководством учителя автоматизированных систем;
- иметь опыт конструирования автоматизированных систем;
- получить возможность использования учебного робота-манипулятора со сменными модулями для моделирования производственного процесса;
- иметь опыт использования учебного робота-манипулятора со сменными модулями для моделирования производственного процесса;
- использовать на базовом уровне мобильные приложения для управления устройствами;
- иметь опыт управления учебной социально-экономической системой (например, в рамках проекта «Школьная фирма»);
- презентовать изделие;
- иметь представление о мире профессий, связанных с изучаемыми технологиями, их востребованности на рынке труда;
- иметь представление о способах хранения и производства электроэнергии;
- иметь представление о типах передачи электроэнергии;
- иметь представление о принципе сборки электрических схем;
- получить возможность научиться выполнять сборку электрических схем;
- определять результат работы электрической схемы при использовании различных элементов с помощью учителя;
- иметь представление о том, как применяются элементы электрической цепи в бытовых приборах;
- различать последовательное и параллельное соединения резисторов;
- иметь представление об аналоговой и цифровой схемотехнике;
- иметь опыт программирования простого «умного» устройства с заданными характеристиками;
- иметь представления об особенностях современных датчиков, применении их в реальных задачах;
- иметь опыт составления несложных алгоритмов управления умного дома.

Модуль «Животноводство»

7 класс:

- соблюдать правила безопасности;
- организовывать рабочее место в соответствии с требованиями безопасности;
- иметь представления об основных направлениях животноводства;
- иметь представления об особенностях основных видов сельскохозяйственных животных своего региона;
- описывать по опорной схеме полный технологический цикл получения продукции животноводства своего региона;
- знать виды сельскохозяйственных животных, характерных для данного региона;
- оценивать при помощи учителя условия содержания животных в различных условиях;
- иметь опыт оказания первой помощи заболевшим или пораненным животным;
- иметь представления о способах переработки и хранения продукции животноводства;
- иметь представления о пути цифровизации животноводческого производства;
- иметь представления о мире профессий, связанных с животноводством, их востребованности на рынке труда.

Модуль «Растениеводство»

7 класс:

- соблюдать правила безопасности;
- организовывать рабочее место в соответствии с требованиями безопасности;
- иметь представление об основных направлениях растениеводства;
- описывать по опорной схеме полный технологический цикл получения наиболее распространённой растениеводческой продукции своего региона;
- иметь представление о видах и свойствах почв данного региона;
- знать ручные и механизированные инструменты обработки почвы;
- классифицировать с помощью учителя культурные растения по различным основаниям;
- знать полезные дикорастущие растения и их свойства;
- знать опасные для человека дикорастущие растения;
- знать полезные для человека грибы;
- знать опасные для человека грибы;
- иметь представление о методах сбора, переработки и хранения полезных дикорастущих растений и их плодов;
- иметь представление о методах сбора, переработки и хранения полезных для человека грибов;
- иметь представление об основных направлениях цифровизации и роботизации в растениеводстве;
- получить возможность научиться использовать цифровые устройства и программные сервисы в технологии растениеводства;
- иметь представление о мире профессий, связанных с растениеводством, их востребованности на рынке труда.

7 КЛАСС

№ п/п	Наименование модулей, разделов и тем учебного предмета	Количество часов	Программное содержание	Основные виды деятельности обучающихся
1	Модуль «Производство и технологии»			

1.1	Современные сферы развития производства и технологий	2	<p>Создание технологий как основная задача современной науки. История развития технологий создания изделий, имеющих прикладную и эстетическую ценность. Промышленная эстетика. Дизайн. История дизайна. Области применения дизайна. Графические средства дизайна. Работа над дизайн-проектом. Профессии сферы дизайна. Дизайнер. Народные ремёсла и промыслы России. <i>Практическая работа «Разработка дизайн-проекта изделия на основе мотивов народных промыслов (по выбору)».</i></p>	<p><i>Аналитическая деятельность:</i></p> <ul style="list-style-type: none"> – знакомиться с историей развития дизайна; – знакомиться со сферами (направлениями) дизайна; – анализировать по плану этапы работы над дизайн-проектом; – изучать эстетическую ценность промышленных изделий; – изучать народные промыслы и ремёсла России. <p><i>Практическая деятельность:</i></p> <ul style="list-style-type: none"> – описывать по плану технологию создания изделия народного промысла из древесины, металла, текстиля (по выбору); – разрабатывать под руководством учителя дизайн-проект изделия, имеющего прикладную и эстетическую ценность.
1.2	Цифровизация производства	2	<p>Цифровизация производства. Цифровые технологии и способы обработки информации. Современные и перспективные технологии. Задачи управления производством. Структура производства и ее анализ. Эффективность производственной деятельности. Снижение негативного влияния</p>	<p><i>Аналитическая деятельность:</i></p> <ul style="list-style-type: none"> – изучать цифровые технологии; – приводить с опорой на образец примеры использования цифровых технологий в производственной деятельности человека; – различать автоматизацию и цифровизацию производства; – изучать проблемы влияния производства

			<p>производства на окружающую среду. Разработка и внедрение технологий многократного использования материалов, технологий безотходного производства. Современная техносфера. Проблема взаимодействия природы и техносферы.</p> <p><i>Практическая работа «Применение цифровых технологий на производстве (по выбору)».</i></p>	<p>на окружающую среду;</p> <ul style="list-style-type: none"> – изучать эффективность производственной деятельности. <p><i>Практическая деятельность:</i></p> – описывать по плану применение цифровых технологий на производстве, их влияние на эффективность производства (по выбору).
1.3	Современные и перспективные технологии	2	<p>Высокотехнологичные отрасли производства. Высокие (перспективные) технологии сферы их применения. Микротехнологии и нанотехнологии. Современные материалы. Композитные материалы. Полимеры и керамика. Наноматериалы. Назначение и область применения современных материалов. Профессии в сфере высоких технологий.</p> <p><i>Практическая работа «Составление перечня композитных материалов и их свойств».</i></p>	<p><i>Аналитическая деятельность:</i></p> <ul style="list-style-type: none"> – знакомиться с современными и перспективными технологиями и сферами их применения; – знакомиться с перспективными рынками, сферами применения высоких технологий; – различать современные композитные материалы; – приводить с опорой на образец примеры применения современных материалов в промышленности и в быту. <p><i>Практическая деятельность:</i></p> <ul style="list-style-type: none"> – составлять с опорой на образец перечень композитных материалов и их свойств.
1.4.	Современный транспорт. История развития транспорта	2	<p>Транспорт и транспортные системы. Перспективные виды транспорта. Беспилотные транспортные системы. Высокоскоростной транспорт. Технологии электротранспорта. Технологии интеллектуального транспорта. Технология транспортных перевозок, транспортная логистика. Безопасность транспорта. Влияние транспорта на окружающую среду.</p>	<p><i>Аналитическая деятельность:</i></p> <ul style="list-style-type: none"> – называть виды транспорта; – изучать перспективы развития транспорта; – изучать технологии на транспорте, транспортную логистику; – изучать факторы, влияющие на выбор вида транспорта при доставке грузов. <p><i>Практическая деятельность:</i></p> <ul style="list-style-type: none"> – исследовать под руководством учителя

			<i>Практическая работа «Анализ транспортного потока в населенном пункте (по выбору)».</i>	транспортные потоки в населённом пункте (по выбору).
Итого по модулю		8		
2	Модуль «Компьютерная графика. Черчение»			
2.1	Конструкторская документация	2	<p>Математические, физические и информационные модели. Графические модели. Виды графических моделей.</p> <p>Понятие о конструкторской документации. Формы деталей и их конструктивные элементы.</p> <p>Изображение и последовательность выполнения чертежа. ЕСКД. ГОСТ. Общие сведения о сборочных чертежах. Оформление сборочного чертежа. Правила чтения сборочных чертежей.</p> <p><i>Практическая работа «Чтение сборочного чертежа».</i></p>	<p><i>Аналитическая деятельность:</i></p> <ul style="list-style-type: none"> – знакомиться с видами моделей; – анализировать по плану виды графических моделей; – изучать понятие «конструкторская документация»; – изучать правила оформления конструкторской документации в соответствии с ЕСКД; – различать конструктивные элементы деталей. <p><i>Практическая деятельность:</i></p> <ul style="list-style-type: none"> – читать с опорой на образец простые сборочные чертежи.
2.2	Системы автоматизированного проектирования (САПР). Последовательность построения чертежа в САПР	6	<p>Применение средств компьютерной графики для построения чертежей. Системы автоматизированного проектирования (САПР) в конструкторской деятельности. Процесс создания конструкторской документации в САПР.</p> <p>Чертёжный редактор. Типы документов. Объекты двухмерных построений.</p> <p>Инструменты. Создание и оформление чертежа. Построение окружности, квадрата, отверстия, осей симметрии.</p> <p>Использование инструментов «автолиния»</p>	<p><i>Аналитическая деятельность:</i></p> <ul style="list-style-type: none"> – исследовать функции и инструменты САПР; – изучать приёмы работы в САПР; – анализировать под руководством учителя последовательность выполнения чертежей из конструкционных материалов; – оценивать по плану графические модели. <p><i>Практическая деятельность:</i></p> <ul style="list-style-type: none"> – создавать простой чертеж в САПР по образцу;

			и «зеркально отразить». Простановка размеров. Нанесение штриховки на разрезе. Понятие «ассоциативный чертёж». Правила построения разверток геометрических фигур. Количественная и качественная оценка модели. <i>Практическая работа «Созданиечертежа в САПР».</i> <i>Практическая работа «Построение геометрических фигур в чертежном редакторе».</i> <i>Практическая работа «Выполнение чертежа деталейиз сортового проката».</i>	– устанавливать по алгоритму заданный формат и ориентацию листа; – заполнять по образцу основную надпись; – строить по алгоритму простые графические изображения; – выполнять по алгоритму простой чертеж детали из сортового проката в САПР.
Итого по модулю		8		
3	Модуль «3D-моделирование, прототипирование, макетирование»			
3.1	Модели, моделирование. Макетирование	2	Виды и свойства, назначение моделей. Адекватность модели моделируемому объекту и целям моделирования. Понятие о макетировании. Типы макетов. Материалы и инструменты для бумажного макетирования. <i>Практическая работа «Выполнение эскиза макета (по выбору)».</i>	<i>Аналитическая деятельность:</i> – изучать виды, свойства и назначение моделей; – изучать виды макетов и ихназначение; – изучать материалы и инструменты для макетирования. <i>Практическая деятельность:</i> – выполнять по алгоритму эскиз простого макета.
3.2	Создание объёмных моделей с помощью компьютерных программ	4	Разработка графическойдокументации. Макет (по выбору). Разработка развертки, деталей. Определение размеров. Выбор материала, инструментов для выполнения макета. Выполнение развёртки, сборка деталей макета. <i>Практическая работа «Черчение развертки».</i> Создание объёмных моделей с помощью	<i>Аналитическая деятельность:</i> – изучать виды макетов; – определять по алгоритму размеры макета, материалы и инструменты; – анализировать по плану/схеме детали и конструкцию макета; – определять последовательность сборки макета под руководством учителя.

			компьютерных программ. Графические модели, их виды. Программы для разработки цифровых трёхмерных моделей. Распечатка развёрток, деталей макета. Разработка этапов сборки макета. <i>Практическая работа «Создание объёмной модели макета, развертки».</i>	<i>Практическая деятельность:</i> – разрабатывать по образцу графическую документацию, при необходимости обращаясь к помощи учителя; – выполнять развёртку макета по алгоритму; – разрабатывать по образцу простую графическую документацию.
3.3	Программа для редактирования готовых моделей. Основные приемы макетирования. Оценка качества макета	6	Программа для редактирования готовых моделей и последующей их распечатки. Инструменты для редактирования моделей. <i>Практическая работа «Редактирование чертежа модели».</i> Материалы и инструменты для бумажного макетирования. Сборка бумажного макета. Основные приёмы макетирования: вырезание, сгибание и склеивание деталей развёртки. Оценка качества макета. <i>Практическая работа «Сборка деталей макета».</i>	<i>Аналитическая деятельность:</i> – изучать интерфейс программы; – знакомиться с инструментами программы; – знакомиться с материалами и инструментами для бумажного макетирования; – изучать основные приёмы макетирования. <i>Практическая деятельность:</i> – редактировать готовые модели в программе на доступном для обучающегося с ЗПР уровне; – распечатывать развёртку модели; – осваивать приёмы макетирования: вырезать, сгибать и склеивать детали развёртки.
Итого по модулю		12		
4	Модуль «Технологии обработки материалов и пищевых продуктов»			
4.1	Технологии обработки конструктивных материалов	4	Конструкционные материалы натуральные, синтетические. Древесина, металл, керамика, пластмассы, композиционные материалы, их получение, свойства, использование. Технологии механической обработки	<i>Аналитическая деятельность:</i> – исследовать свойства конструктивных материалов; – выбирать инструменты и оборудование, необходимые для изготовления выбранного изделия, после проведенного анализа;

			<p>конструкционных материалов.</p> <p>Обработка древесины. Технологии отделки изделий из древесины.</p> <p>Определение материалов для выполнения проекта (древесина, металл, пластмасса и др.).</p> <p>Определение породы древесины, вида пиломатериалов для выполнения проектного изделия.</p> <p><i>Индивидуальный творческий (учебный) проект «Изделие из конструкционных и поделочных материалов»:</i></p> <ul style="list-style-type: none"> – определение проблемы, продукта проекта, цели, задач; – анализ ресурсов; – обоснование проекта; – выполнение эскиза проектного изделия; – определение материалов, инструментов; – составление технологической карты проекта. 	<ul style="list-style-type: none"> – знакомиться с декоративными изделиями из древесины; – выбирать породы древесины для декоративных изделий под руководством учителя; – изучать приёмы обработки заготовок ручным, электрифицированным инструментом, на станке. <p><i>Практическая деятельность:</i></p> <ul style="list-style-type: none"> – применять технологии механической обработки конструкционных материалов под руководством учителя; – выполнять этапы учебного проекта с опорой на алгоритм; – составлять по образцу технологическую карту по выполнению проекта; – осуществлять изготовление нового продукта, опираясь на общую технологическую схему.
4.2	Обработка металлов	2	<p>Обработка металлов. Технологии обработки металлов. Конструкционная сталь.</p> <p>Резьба и резьбовые соединения.</p> <p>Соединение металлических деталей. Отделка деталей.</p> <p>Определение материалов для выполнения проекта (древесина, металл, пластмасса и др.).</p> <p>Определение используемого металла, проволоки и др. для выполнения проектного изделия.</p> <p><i>Индивидуальный творческий (учебный) проект «Изделие из конструкционных и</i></p>	<p><i>Аналитическая деятельность:</i></p> <ul style="list-style-type: none"> – изучать технологии обработки металлов; – определять под руководством учителя материалы, инструменты; – анализировать по плану технологии выполнения изделия. <p><i>Практическая деятельность:</i></p> <ul style="list-style-type: none"> – осуществлять изготовление нового продукта, опираясь на общую технологическую схему; – выполнять проектное изделие по технологической карте;

			<p><i>поделочных материалов»:</i> – выполнение проекта по технологической карте.</p>	<ul style="list-style-type: none"> – организовать рабочее место; – выполнять уборку рабочего места.
4.3	Пластмасса и другие современные материалы: свойства, получение и использование	4	<p>Пластмасса и другие современные материалы: свойства, получение и использование. Отделка и декорирование изделия из пластмассы, и других материалов. Материалы для отделки, декорирования изделия. Инструменты, правила безопасного использования. Технологии декоративной отделки изделия. <i>Индивидуальный творческий (учебный) проект «Изделие из конструкционных и поделочных материалов»:</i> – выполнение проекта по технологической карте.</p>	<p><i>Аналитическая деятельность:</i></p> <ul style="list-style-type: none"> – изучать пластмассы и другие современные материалы; – изучать свойства современных материалов, возможность применения в быту на производстве; – изучать технологии отделки и декорирования проектного изделия; – называть и объяснять по плану использование материалов и инструментов. – выполнять проектное изделие по технологической карте; – осуществлять доступными средствами под руководством учителя контроль качества изготавливаемого изделия.
4.4	Контроль и оценка качества изделия из конструкционных материалов	4	<p>Оценка себестоимости проектного изделия. <i>Оценка качества изделия из конструкционных материалов.</i> <i>Индивидуальный творческий (учебный) проект «Изделие из конструкционных и поделочных материалов»:</i> – подготовка проекта к защите; – оценка качества проектного изделия; – самоанализ результатов проектной работы; – защита проекта.</p>	<p><i>Аналитическая деятельность:</i></p> <ul style="list-style-type: none"> – оценивать по плану качество изделия из конструкционных материалов; – анализировать по алгоритму результаты проектной деятельности. <p><i>Практическая деятельность:</i></p> <ul style="list-style-type: none"> – составлять с помощью учителя доклад к защите творческого проекта; – предъявлять проектное изделие на доступном для обучающегося с ЗПР уровне; – завершать изготовление проектного изделия, при необходимости обращаясь к помощи учителя;

				<ul style="list-style-type: none"> – оформлять по образцу паспорт проекта; – защищать творческий проект на доступном для обучающегося с ЗПР уровне.
4.5	Технологии обработки пищевых продуктов. Рыба и мясо в питании человека	6	<p>Рыба, морепродукты в питании человека. Пищевая ценность рыбы и морепродуктов. Виды промысловых рыб. Охлажденная, мороженая рыба. Механическая обработка рыбы. Показатели свежести рыбы. Кулинарная разделка рыбы. Виды тепловой обработки рыбы. Требования к качеству рыбных блюд. Рыбные консервы. Мясо животных, мясо птицы в питании человека. Пищевая ценность мяса. Механическая обработка мяса животных (говядина, свинина, баранина), обработка мяса птицы. Показатели свежести мяса. Виды тепловой обработки мяса. Блюда национальной кухни из мяса, рыбы. Мир профессий. Профессии повар, технолог общественного питания, их востребованность на рынке труда.</p> <p><i>Групповой проект по теме «Технологии обработки пищевых продуктов»:</i></p> <ul style="list-style-type: none"> – <i>определение этапов командного проекта;</i> – <i>распределение ролей и обязанностей в команде;</i> – <i>определение продукта, проблемы, цели, задач;</i> – <i>анализ ресурсов;</i> – <i>обоснование проекта;</i> 	<p><i>Аналитическая деятельность:</i></p> <ul style="list-style-type: none"> – изучать пищевую ценность рыбы, морепродуктов; – изучать свежесть рыбы органолептическими методами; – определять срок годности рыбных консервов; – изучать технологии приготовления блюд из рыбы; – определять под руководством учителя качество термической обработки рыбных блюд; – изучать свежесть мяса органолептическими методами; – изучать технологии приготовления из мяса животных, мяса птицы; – определять под руководством учителя качество термической обработки блюд из мяса; – изучать профессии: повар, технолог общественного питания, их востребованность на рынке труда. <p><i>Практическая деятельность:</i></p> <ul style="list-style-type: none"> – знать и называть с опорой на справочные материалы пищевую ценность рыбы, мяса животных, мяса птицы; – определять по алгоритму качество рыбы, мяса животных, мяса птицы;

			<ul style="list-style-type: none"> – <i>выполнение проекта;</i> – <i>подготовка проекта к защите;</i> – <i>защита проекта.</i> 	<ul style="list-style-type: none"> – определять по алгоритму этапы командного проекта; – выполнять проект по разработанным этапам; – принимать участие в защите группового проекта.
Итого по модулю		20		
5	Модуль «Робототехника»			
5.1	Промышленные и бытовые роботы	2	<p>Промышленные роботы, их классификация, назначение, использование.</p> <p>Классификация роботов по характеру выполняемых технологических операций, виду производства, виду программы и др.</p> <p>Преимущества применения промышленных роботов на предприятиях. Взаимодействие роботов. Бытовые роботы.</p> <p>Назначение, виды. Роботы, предназначенные для работы внутри помещений. Роботы, помогающие человеку вне дома.</p> <p>Инструменты программирования роботов: интегрированные среды разработки.</p> <p><i>Практическая работа «Использование операторов ввода-вывода в визуальной среде программирования».</i></p>	<p><i>Аналитическая деятельность:</i></p> <ul style="list-style-type: none"> – изучать назначение промышленных роботов; – классифицировать промышленных роботов по основным параметрам по схеме/алгоритму; – классифицировать по схеме/алгоритму конструкции бытовых роботов по их функциональным возможностям, приспособляемости к внешним условиям и др.; – приводить примеры интегрированных сред разработки с опорой на образец. <p><i>Практическая деятельность:</i></p> <ul style="list-style-type: none"> – изучать (составлять) схему сборки модели роботов под руководством учителя; – строить цепочки команд с использованием операторов ввода-вывода на доступном для обучающегося уровне с опорой на образец.

5.2	Программирование управления роботизированными моделями	2	<p>Программирование контроллера, в среде конкретного языка программирования, основные инструменты и команды программирования роботов.</p> <p>Виртуальные и реальные исполнители. Конструирование робота. Подключение к контроллеру, тестирование датчиков и моторов, загрузка и выполнение программ.</p> <p>Языки программирования роботизированных систем. <i>Практическая работа «Составление цепочки команд».</i></p>	<p><i>Аналитическая деятельность:</i></p> <ul style="list-style-type: none"> – анализировать простые готовые программы по алгоритму; – выделять этапы решения задачи с опорой на образец/под руководством учителя. <p><i>Практическая деятельность:</i></p> <ul style="list-style-type: none"> – осуществлять настройку простой программы для работы с конкретным контроллером под руководством учителя; – тестировать подключенные устройства с опорой на алгоритм; – загружать программу на робота под руководством учителя.
5.3	Алгоритмизация и программирование роботов	4	<p>Реализация на визуальном языке программирования базовых понятий и алгоритмов, необходимых для дальнейшего программирования управления роботизированных систем.</p> <p>Алгоритмические структуры «Цикл», «Ветвление».</p> <p><i>Практическая работа «Составление цепочки команд».</i></p> <p>Логические операторы и операторы сравнения. Применение ветвления в задачах робототехники.</p> <p><i>Практическая работа «Применение основных алгоритмических структур. Контроль движения при помощи датчиков».</i></p>	<p><i>Аналитическая деятельность:</i></p> <ul style="list-style-type: none"> – анализировать готовые программы по алгоритму; – выделять этапы решения задачи с опорой на алгоритм/схему; – анализировать простые алгоритмические структуры «Цикл», «Ветвление» под руководством учителя; – анализировать простые логические операторы и операторы сравнения под руководством учителя. <p><i>Практическая деятельность:</i></p> <ul style="list-style-type: none"> – строить простые цепочки команд, дающих нужный результат при конкретных исходных данных по алгоритму; – программировать управление собранными моделями с опорой на образец.

5.4	Программирование управления роботизированными моделями	6	<p>Генерация голосовых команд. Виды каналов связи.</p> <p><i>Практическая работа «Программирование дополнительных механизмов».</i></p> <p>Дистанционное управление. Каналы связи дистанционного управления.</p> <p>Механические и электрические каналы связи.</p> <p><i>Практическая работа «Программирование пульта дистанционного управления. Дистанционное управление роботами».</i></p> <p>Взаимодействие нескольких роботов. Взаимодействие с помощью Wi-Fi точки доступа одного из контроллеров.</p> <p><i>Практическая работа «Программирование группы роботов для совместной работы. Выполнение общей задачи».</i></p>	<p><i>Аналитическая деятельность:</i></p> <ul style="list-style-type: none"> – анализировать по алгоритму виды каналов связи; – изучать под руководством учителя способы генерации голосовых команд; – анализировать под руководством учителя каналы связи дистанционного управления; – изучать под руководством учителя способы проводного и радиоуправления; – изучать особенности взаимодействия нескольких роботов. <i>Практическая деятельность:</i> – осуществлять управление собранными моделями, определяя системы команд, необходимые для управления, при необходимости обращаясь к помощи учителя.
5.5	Основы проектной деятельности. Учебный проект «Групповое взаимодействие роботов»	6	<p>Групповой проект. Управление проектами. Команда проекта.</p> <p>Распределение функций. Учебный групповой проект по робототехнике.</p> <p><i>Групповой робототехнический проект с использованием контроллера и электронных компонентов «Взаимодействие группы роботов»:</i></p> <ul style="list-style-type: none"> – определение этапов проекта; – распределение ролей и обязанностей в команде; – определение продукта, проблемы, цели, задач; – обоснование проекта; – анализ ресурсов; 	<p><i>Аналитическая деятельность:</i></p> <ul style="list-style-type: none"> – изучать виды проектов; – определять под руководством учителя проблему, цель, ставить задачи; – анализировать по плану/схеме ресурсы; – анализировать по плану/схеме результаты проектной работы. <p><i>Практическая деятельность:</i></p> <ul style="list-style-type: none"> – определять под руководством учителя этапы проектной деятельности; – составлять паспорт проекта с опорой на образец; – разрабатывать под руководством учителя проект в соответствии с общей

			<ul style="list-style-type: none"> – выполнение проекта; – самооценка результатов проектной деятельности; – защита проекта. 	<ul style="list-style-type: none"> схемой; – реализовывать проект на доступном для обучающегося с ЗПР уровне; – изучать (составлять) под руководством учителя схему сборки модели роботов.
	Итого по модулю	20		
	ОБЩЕЕ КОЛИЧЕСТВО ЧАСОВ ПО ПРОГРАММЕ	68		